

# III 資料編

1. 世帯主の職業（市町村別）

市町村	職業		勤め人		商工・自営業		農林・水産業		自由業		その他		合計		不明
	人	%	人	%	人	%	人	%	人	%	人	%	人	%	人
那覇市	870	50.9	187	10.9	28	1.6	45	2.6	579	33.9	1,709	100.0	28		
うるま市	205	50.1	53	13.0	17	4.2	3	0.7	131	32.0	409	100.0	12		
宜野湾市	128	45.9	36	12.9	5	1.8	4	1.4	106	38.0	279	100.0	12		
南城市	88	47.1	29	15.5	16	8.6	5	2.7	49	26.2	187	100.0	5		
宮古島市	166	57.4	36	12.5	24	8.3	5	1.7	58	20.1	289	100.0	11		
石垣市	131	45.6	35	12.2	17	5.9	10	3.5	94	32.8	287	100.0	10		
浦添市	280	52.0	61	11.3	1	0.2	10	1.9	186	34.6	538	100.0	12		
名護市	164	50.6	29	9.0	26	8.0	5	1.5	100	30.9	324	100.0	9		
糸満市	99	51.8	27	14.1	10	5.2	1	0.5	54	28.3	191	100.0	10		
沖縄市	314	46.0	68	10.0	7	1.0	18	2.6	275	40.3	682	100.0	13		
豊見城市	102	53.1	34	17.7	13	6.8	4	2.1	39	20.3	192	100.0	7		
市計	2,547	50.1	595	11.7	164	3.2	110	2.2	1,671	32.8	5,087	100.0	129		
国頭村	26	83.9	2	6.5	1	3.2	0	0.0	2	6.5	31	100.0	0		
大宜味村	13	56.5	1	4.3	4	17.4	0	0.0	5	21.7	23	100.0	0		
東村	9	69.2	0	0.0	3	23.1	0	0.0	1	7.7	13	100.0	0		
今帰仁村	25	48.1	8	15.4	10	19.2	0	0.0	9	17.3	52	100.0	0		
本部町	20	57.1	8	22.9	2	5.7	0	0.0	5	14.3	35	100.0	0		
恩納村	35	62.5	6	10.7	6	10.7	1	1.8	8	14.3	56	100.0	2		
宜野座村	22	68.8	1	3.1	3	9.4	0	0.0	6	18.8	32	100.0	0		
金武町	29	48.3	7	11.7	7	11.7	0	0.0	17	28.3	60	100.0	2		
伊江村	10	37.0	7	25.9	9	33.3	0	0.0	1	3.7	27	100.0	0		
読谷村	104	59.1	18	10.2	6	3.4	2	1.1	46	26.1	176	100.0	2		
嘉手納町	33	37.9	12	13.8	0	0.0	3	3.4	39	44.8	87	100.0	3		
北谷町	80	51.6	15	9.7	2	1.3	4	2.6	54	34.8	155	100.0	4		
北中城村	49	62.0	7	8.9	3	3.8	2	2.5	18	22.8	79	100.0	0		
中城村	53	60.2	9	10.2	2	2.3	0	0.0	24	27.3	88	100.0	0		
西原町	99	50.3	17	8.6	5	2.5	3	1.5	73	37.1	197	100.0	2		
八重瀬町	63	63.0	14	14.0	3	3.0	1	1.0	19	19.0	100	100.0	2		
与那原町	33	39.8	5	6.0	0	0.0	2	2.4	43	51.8	83	100.0	1		
南風原町	112	59.9	20	10.7	11	5.9	0	0.0	44	23.5	187	100.0	0		
渡嘉敷村	6	60.0	0	0.0	1	10.0	0	0.0	3	30.0	10	100.0	0		
座間味村	2	16.7	7	58.3	0	0.0	0	0.0	3	25.0	12	100.0	1		
粟国村	12	57.1	0	0.0	1	4.8	0	0.0	8	38.1	21	100.0	1		
渡名喜村	8	80.0	2	20.0	0	0.0	0	0.0	0	0.0	10	100.0	0		
南大東村	8	80.0	0	0.0	0	0.0	0	0.0	2	20.0	10	100.0	0		
北大東村	9	64.3	1	7.1	2	14.3	0	0.0	2	14.3	14	100.0	0		
伊平屋村	7	46.7	4	26.7	3	20.0	0	0.0	1	6.7	15	100.0	0		
伊是名村	11	78.6	0	0.0	1	7.1	0	0.0	2	14.3	14	100.0	0		
久米島町	18	66.7	5	18.5	3	11.1	1	3.7	0	0.0	27	100.0	0		
多良間村	2	33.3	1	16.7	2	33.3	0	0.0	1	16.7	6	100.0	1		
竹富町	12	36.4	11	33.3	5	15.2	1	3.0	4	12.1	33	100.0	1		
与那国町	11	68.8	0	0.0	1	6.3	0	0.0	4	25.0	16	100.0	0		
町村計	921	55.2	188	11.3	96	5.8	20	1.2	444	26.6	1,669	100.0	22		
県計	3,468	51.3	783	11.6	260	3.8	130	1.9	2,115	31.3	6,756	100.0	151		

2. 主に買物する人の年代（市町村別）

年代 市町村	10代		20代		30代		40代		50代		60代以上		合計		不明 人
	人	%	人	%	人	%	人	%	人	%	人	%	人	%	
那 覇 市	17	1.0	128	7.4	351	20.4	333	19.3	392	22.8	501	29.1	1,722	100.0	15
うるま市	1	0.2	37	8.9	81	19.4	95	22.7	136	32.5	68	16.3	418	100.0	3
宜野湾市	3	1.1	21	7.4	32	11.3	38	13.4	107	37.7	83	29.2	284	100.0	7
南 城 市	2	1.0	11	5.8	13	6.8	61	31.9	80	41.9	24	12.6	191	100.0	1
宮古島市	0	0.0	32	11.0	61	20.9	69	23.6	86	29.5	44	15.1	292	100.0	8
石 垣 市	1	0.3	12	4.1	36	12.4	55	19.0	96	33.1	90	31.0	290	100.0	7
浦 添 市	4	0.7	55	10.1	83	15.2	89	16.3	134	24.5	182	33.3	547	100.0	3
名 護 市	2	0.6	26	8.0	44	13.5	82	25.1	128	39.1	45	13.8	327	100.0	6
糸 満 市	1	0.5	14	7.2	13	6.7	45	23.1	90	46.2	32	16.4	195	100.0	6
沖 縄 市	0	0.0	53	7.7	153	22.1	126	18.2	155	22.4	205	29.6	692	100.0	3
豊見城市	0	0.0	18	9.3	27	13.9	47	24.2	67	34.5	35	18.0	194	100.0	5
市 計	31	0.6	407	7.9	894	17.4	1,040	20.2	1,471	28.6	1,309	25.4	5,152	100.0	64
国 頭 村	0	0.0	1	3.2	12	38.7	13	41.9	5	16.1	0	0.0	31	100.0	0
大宜味村	0	0.0	0	0.0	1	4.3	12	52.2	8	34.8	2	8.7	23	100.0	0
東 村	0	0.0	1	7.7	1	7.7	8	61.5	3	23.1	0	0.0	13	100.0	0
今帰仁村	0	0.0	1	1.9	11	21.2	21	40.4	17	32.7	2	3.8	52	100.0	0
本 部 町	0	0.0	3	8.6	6	17.1	6	17.1	16	45.7	4	11.4	35	100.0	0
恩 納 村	0	0.0	2	3.4	8	13.8	25	43.1	20	34.5	3	5.2	58	100.0	0
宜野座村	0	0.0	1	3.1	6	18.8	12	37.5	11	34.4	2	6.3	32	100.0	0
金 武 町	0	0.0	0	0.0	6	10.0	14	23.3	27	45.0	13	21.7	60	100.0	2
伊 江 村	0	0.0	1	3.7	4	14.8	12	44.4	8	29.6	2	7.4	27	100.0	0
読 谷 村	1	0.6	12	6.8	33	18.8	41	23.3	62	35.2	27	15.3	176	100.0	2
嘉手納町	0	0.0	0	0.0	7	7.9	20	22.5	36	40.4	26	29.2	89	100.0	1
北 谷 町	1	0.6	12	7.6	23	14.6	23	14.6	56	35.7	42	26.8	157	100.0	2
北中城村	0	0.0	2	2.6	8	10.4	26	33.8	37	48.1	4	5.2	77	100.0	2
中 城 村	0	0.0	0	0.0	10	11.4	18	20.5	35	39.8	25	28.4	88	100.0	0
西 原 町	0	0.0	9	4.5	18	9.0	45	22.6	78	39.2	49	24.6	199	100.0	0
八重瀬町	0	0.0	1	1.0	7	6.9	34	33.3	54	52.9	6	5.9	102	100.0	0
与那原町	0	0.0	5	6.0	12	14.3	13	15.5	23	27.4	31	36.9	84	100.0	0
南風原町	0	0.0	12	6.4	32	17.1	71	38.0	51	27.3	21	11.2	187	100.0	0
渡嘉敷村	0	0.0	1	10.0	2	20.0	4	40.0	1	10.0	2	20.0	10	100.0	0
座間味村	0	0.0	0	0.0	2	16.7	4	33.3	3	25.0	3	25.0	12	100.0	1
粟 国 村	2	9.1	3	13.6	5	22.7	4	18.2	5	22.7	3	13.6	22	100.0	0
渡名喜村	0	0.0	0	0.0	2	20.0	6	60.0	0	0.0	2	20.0	10	100.0	0
南大東村	0	0.0	0	0.0	4	40.0	4	40.0	2	20.0	0	0.0	10	100.0	0
北大東村	0	0.0	0	0.0	2	14.3	9	64.3	3	21.4	0	0.0	14	100.0	0
伊平屋村	0	0.0	1	6.7	0	0.0	9	60.0	5	33.3	0	0.0	15	100.0	0
伊是名村	0	0.0	1	7.1	3	21.4	7	50.0	3	21.4	0	0.0	14	100.0	0
久米島町	0	0.0	0	0.0	2	7.4	16	59.3	8	29.6	1	3.7	27	100.0	0
多良間村	0	0.0	0	0.0	0	0.0	1	14.3	5	71.4	1	14.3	7	100.0	0
竹 富 町	0	0.0	2	6.1	4	12.1	12	36.4	13	39.4	2	6.1	33	100.0	1
与那国町	0	0.0	1	6.3	4	25.0	6	37.5	4	25.0	1	6.3	16	100.0	0
町村計	4	0.2	72	4.3	235	14.0	496	29.5	599	35.7	274	16.3	1,680	100.0	11
県 計	35	0.5	479	7.0	1,129	16.5	1,536	22.5	2,070	30.3	1,583	23.2	6,832	100.0	75

### 3. 家族の人数（市町村別）

家族数 市町村	2人以下		3人		4人		5人		6人		7人以上		合計		不明 人
	人	%	人	%	人	%	人	%	人	%	人	%	人	%	
那覇市	458	26.5	458	26.5	466	27.0	228	13.2	83	4.8	35	2.0	1,728	100.0	9
うるま市	94	22.5	88	21.1	106	25.4	79	18.9	31	7.4	20	4.8	418	100.0	3
宜野湾市	63	22.0	75	26.1	86	30.0	40	13.9	20	7.0	3	1.0	287	100.0	4
南城市	25	13.0	49	25.5	41	21.4	42	21.9	17	8.9	18	9.4	192	100.0	0
宮古島市	105	36.1	86	29.6	61	21.0	23	7.9	15	5.2	1	0.3	291	100.0	9
石垣市	109	37.6	66	22.8	59	20.3	33	11.4	14	4.8	9	3.1	290	100.0	7
浦添市	178	32.6	148	27.1	111	20.3	78	14.3	22	4.0	9	1.6	546	100.0	4
名護市	73	22.4	73	22.4	73	22.4	68	20.9	28	8.6	11	3.4	326	100.0	7
糸満市	46	23.4	46	23.4	41	20.8	44	22.3	16	8.1	4	2.0	197	100.0	4
沖縄市	224	32.4	158	22.8	173	25.0	88	12.7	36	5.2	13	1.9	692	100.0	3
豊見城市	43	22.2	36	18.6	49	25.3	34	17.5	25	12.9	7	3.6	194	100.0	5
市計	1,418	27.5	1,283	24.9	1,266	24.5	757	14.7	307	5.9	130	2.5	5,161	100.0	55
国頭村	3	9.7	4	12.9	9	29.0	10	32.3	3	9.7	2	6.5	31	100.0	0
大宜味村	7	30.4	6	26.1	3	13.0	4	17.4	2	8.7	1	4.3	23	100.0	0
東村	1	8.3	3	25.0	4	33.3	2	16.7	0	0.0	2	16.7	12	100.0	1
今帰仁村	7	13.7	6	11.8	15	29.4	14	27.5	7	13.7	2	3.9	51	100.0	1
本部町	13	37.1	8	22.9	9	25.7	2	5.7	1	2.9	2	5.7	35	100.0	0
恩納村	6	10.3	7	12.1	16	27.6	16	27.6	10	17.2	3	5.2	58	100.0	0
宜野座村	5	15.6	5	15.6	4	12.5	10	31.3	3	9.4	5	15.6	32	100.0	0
金武町	17	28.3	13	21.7	11	18.3	15	25.0	4	6.7	0	0.0	60	100.0	2
伊江村	7	25.9	6	22.2	7	25.9	4	14.8	2	7.4	1	3.7	27	100.0	0
読谷村	41	23.2	47	26.6	30	16.9	39	22.0	9	5.1	11	6.2	177	100.0	1
嘉手納町	19	21.3	25	28.1	16	18.0	18	20.2	5	5.6	6	6.7	89	100.0	1
北谷町	46	29.3	40	25.5	43	27.4	12	7.6	10	6.4	6	3.8	157	100.0	2
北中城村	10	12.7	19	24.1	23	29.1	13	16.5	9	11.4	5	6.3	79	100.0	0
中城村	15	17.0	23	26.1	18	20.5	17	19.3	10	11.4	5	5.7	88	100.0	0
西原町	39	19.6	40	20.1	54	27.1	49	24.6	12	6.0	5	2.5	199	100.0	0
八重瀬町	14	13.7	30	29.4	19	18.6	22	21.6	5	4.9	12	11.8	102	100.0	0
与那原町	29	34.5	23	27.4	14	16.7	12	14.3	4	4.8	2	2.4	84	100.0	0
南風原町	33	17.7	38	20.4	57	30.6	34	18.3	16	8.6	8	4.3	186	100.0	1
渡嘉敷村	6	60.0	0	0.0	2	20.0	2	20.0	0	0.0	0	0.0	10	100.0	0
座間味村	4	36.4	1	9.1	2	18.2	2	18.2	1	9.1	1	9.1	11	100.0	2
粟国村	5	22.7	6	27.3	5	22.7	3	13.6	3	13.6	0	0.0	22	100.0	0
渡名喜村	5	50.0	3	30.0	0	0.0	1	10.0	1	10.0	0	0.0	10	100.0	0
南大東村	3	30.0	3	30.0	1	10.0	2	20.0	0	0.0	1	10.0	10	100.0	0
北大東村	4	28.6	2	14.3	3	21.4	4	28.6	1	7.1	0	0.0	14	100.0	0
伊平屋村	4	28.6	2	14.3	2	14.3	3	21.4	3	21.4	0	0.0	14	100.0	1
伊是名村	5	35.7	4	28.6	2	14.3	1	7.1	1	7.1	1	7.1	14	100.0	0
久米島町	6	22.2	5	18.5	5	18.5	7	25.9	3	11.1	1	3.7	27	100.0	0
多良間村	2	28.6	1	14.3	1	14.3	3	42.9	0	0.0	0	0.0	7	100.0	0
竹富町	8	24.2	9	27.3	7	21.2	4	12.1	3	9.1	2	6.1	33	100.0	1
与那国町	4	25.0	5	31.3	5	31.3	2	12.5	0	0.0	0	0.0	16	100.0	0
町村計	368	21.9	384	22.9	387	23.1	327	19.5	128	7.6	84	5.0	1,678	100.0	13
県計	1,786	26.1	1,667	24.4	1,653	24.2	1,084	15.9	435	6.4	214	3.1	6,839	100.0	68

4. 世帯の年収（市町村別）

市町村	150万円未満		150～250万円未満		250～350万円未満		350～450万円未満		450～550万円未満		550～650万円未満		650～750万円未満		750～850万円未満		850～950万円未満		950～1050万円未満		1050～1150万円未満		1150万円以上		合計		不明		
	人	%	人	%	人	%	人	%	人	%	人	%	人	%	人	%	人	%	人	%	人	%	人	%	人	%			
那覇市	167	10.1	314	19.0	346	21.0	389	23.6	206	12.5	95	5.8	41	2.5	26	1.6	21	1.3	16	1.0	12	0.7	17	1.0	1,650	100.0	87		
うるま市	93	23.3	90	22.5	74	18.5	55	13.8	26	6.5	21	5.3	20	5.0	8	2.0	5	1.3	4	1.0	1	0.3	3	0.8	400	100.0	21		
宜野湾市	41	14.9	52	18.9	52	18.9	40	14.5	25	9.1	23	8.4	18	6.5	11	4.0	7	2.5	3	1.1	2	0.7	1	0.4	275	100.0	16		
南城市	16	8.4	26	13.6	43	22.5	34	17.8	28	14.7	16	8.4	15	7.9	6	3.1	5	2.6	1	0.5	0	0.0	1	0.5	191	100.0	1		
宮古島市	33	11.5	62	21.6	57	19.9	46	16.0	32	11.1	19	6.6	12	4.2	10	3.5	3	1.0	2	0.7	3	1.0	8	2.8	287	100.0	13		
石垣市	29	10.8	42	15.7	44	16.4	41	15.3	32	11.9	23	8.6	12	4.5	15	5.6	4	1.5	14	5.2	5	1.9	7	2.6	268	100.0	29		
浦添市	78	14.7	123	23.2	110	20.7	73	13.7	52	9.8	34	6.4	23	4.3	16	3.0	5	0.9	8	1.5	2	0.4	7	1.3	531	100.0	19		
名護市	66	20.6	60	18.8	70	21.9	37	11.6	34	10.6	16	5.0	14	4.4	13	4.1	5	1.6	1	0.3	3	0.9	1	0.3	320	100.0	13		
糸満市	30	16.9	35	19.8	32	18.1	19	10.7	21	11.9	9	5.1	15	8.5	8	4.5	1	0.6	2	1.1	2	1.1	3	1.7	177	100.0	24		
沖縄市	134	19.6	135	19.8	173	25.3	84	12.3	60	8.8	48	7.0	21	3.1	10	1.5	5	0.7	7	1.0	5	0.7	1	0.1	683	100.0	12		
豊見城市	12	7.0	20	11.7	31	18.1	36	21.1	21	12.3	15	8.8	12	7.0	11	6.4	8	4.7	1	0.6	1	0.6	3	1.8	171	100.0	28		
市計	699	14.1	959	19.4	1,032	20.8	854	17.2	537	10.8	319	6.4	203	4.1	134	2.7	69	1.4	59	1.2	36	0.7	52	1.0	4,953	100.0	263		
国頭村	1	3.4	2	6.9	4	13.8	4	13.8	3	10.3	7	24.1	2	6.9	3	10.3	2	6.9	1	3.4	0	0.0	0	0.0	29	100.0	2		
大宜味村	4	20.0	3	15.0	5	25.0	1	5.0	6	30.0	0	0.0	1	5.0	0	0.0	0	0.0	0	0.0	0	0.0	0	0.0	20	100.0	3		
東村	0	0.0	4	57.1	1	14.3	1	14.3	1	14.3	0	0.0	0	0.0	0	0.0	0	0.0	0	0.0	0	0.0	0	0.0	7	100.0	6		
今帰仁村	4	8.5	7	14.9	10	21.3	6	12.8	11	23.4	4	8.5	0	0.0	2	4.3	0	0.0	2	4.3	0	0.0	1	2.1	47	100.0	5		
本部町	1	2.9	3	8.6	7	20.0	7	20.0	5	14.3	3	8.6	2	5.7	1	2.9	3	8.6	0	0.0	0	0.0	3	8.6	35	100.0	0		
恩納村	3	7.9	12	31.6	3	7.9	5	13.2	7	18.4	4	10.5	1	2.6	2	5.3	0	0.0	0	0.0	0	0.0	1	2.6	38	100.0	20		
宜野座村	2	6.5	7	22.6	3	9.7	8	25.8	4	12.9	4	12.9	1	3.2	0	0.0	1	3.2	1	3.2	0	0.0	0	0.0	31	100.0	1		
金武町	16	28.1	9	15.8	13	22.8	6	10.5	5	8.8	8	14.0	0	0.0	0	0.0	0	0.0	0	0.0	0	0.0	0	0.0	57	100.0	5		
伊江村	3	11.5	0	0.0	7	26.9	7	26.9	3	11.5	2	7.7	0	0.0	1	3.8	1	3.8	1	3.8	0	0.0	1	3.8	26	100.0	1		
読谷村	28	16.3	27	15.7	32	18.6	23	13.4	13	7.6	21	12.2	12	7.0	5	2.9	4	2.3	3	1.7	2	1.2	2	1.2	172	100.0	6		
嘉手納町	12	13.8	23	26.4	16	18.4	9	10.3	7	8.0	6	6.9	4	4.6	5	5.7	1	1.1	2	2.3	2	2.3	0	0.0	87	100.0	3		
北谷町	12	12.4	19	19.6	17	17.5	18	18.6	12	12.4	7	7.2	1	1.0	1	1.0	0	0.0	3	3.1	2	2.1	5	5.2	97	100.0	62		
北中城村	5	8.8	11	19.3	9	15.8	9	15.8	5	8.8	6	10.5	5	8.8	3	5.3	3	5.3	1	1.8	0	0.0	0	0.0	57	100.0	22		
中城村	8	9.1	13	14.8	17	19.3	16	18.2	12	13.6	7	8.0	5	5.7	4	4.5	1	1.1	2	2.3	2	2.3	1	1.1	88	100.0	0		
西原町	22	11.3	33	17.0	62	32.0	28	14.4	20	10.3	5	2.6	9	4.6	3	1.5	2	1.0	4	2.1	2	1.0	4	2.1	194	100.0	5		
八重瀬町	10	13.7	12	16.4	12	16.4	12	16.4	10	13.7	12	16.4	4	5.5	0	0.0	0	0.0	0	0.0	0	0.0	0	0.0	1	1.4	73	100.0	29
与那原町	12	15.8	19	25.0	17	22.4	15	19.7	5	6.6	6	7.9	1	1.3	0	0.0	1	1.3	0	0.0	0	0.0	0	0.0	76	100.0	8		
南風原町	11	7.6	30	20.8	23	16.0	32	22.2	12	8.3	9	6.3	9	6.3	9	6.3	1	0.7	3	2.1	3	2.1	2	1.4	144	100.0	43		
渡嘉敷村	2	25.0	1	12.5	3	37.5	0	0.0	2	25.0	0	0.0	0	0.0	0	0.0	0	0.0	0	0.0	0	0.0	0	0.0	8	100.0	2		
座間味村	0	0.0	3	25.0	3	25.0	4	33.3	1	8.3	1	8.3	0	0.0	0	0.0	0	0.0	0	0.0	0	0.0	0	0.0	12	100.0	1		
粟国村	5	25.0	8	40.0	3	15.0	1	5.0	1	5.0	1	5.0	0	0.0	0	0.0	1	5.0	0	0.0	0	0.0	0	0.0	20	100.0	2		
渡名喜村	0	0.0	3	30.0	2	20.0	1	10.0	1	10.0	1	10.0	0	0.0	0	0.0	0	0.0	2	20.0	0	0.0	0	0.0	10	100.0	0		
南大東村	1	10.0	1	10.0	2	20.0	0	0.0	1	10.0	2	20.0	0	0.0	2	20.0	1	10.0	0	0.0	0	0.0	0	0.0	10	100.0	0		
北大東村	1	7.7	2	15.4	1	7.7	2	15.4	2	15.4	1	7.7	1	7.7	0	0.0	0	0.0	3	23.1	0	0.0	0	0.0	13	100.0	1		
伊平屋村	1	6.7	2	13.3	3	20.0	3	20.0	1	6.7	2	13.3	2	13.3	0	0.0	0	0.0	0	0.0	0	0.0	0	0.0	1	6.7	15	100.0	0
伊是名村	2	15.4	2	15.4	2	15.4	2	15.4	1	7.7	1	7.7	0	0.0	1	7.7	1	7.7	0	0.0	1	7.7	0	0.0	13	100.0	1		
久米島町	1	3.8	4	15.4	1	3.8	4	15.4	5	19.2	4	15.4	3	11.5	2	7.7	1	3.8	0	0.0	0	0.0	0	0.0	1	3.8	26	100.0	1
多良間村	1	14.3	1	14.3	1	14.3	1	14.3	2	28.6	1	14.3	0	0.0	0	0.0	0	0.0	0	0.0	0	0.0	0	0.0	7	100.0	0		
竹富町	2	6.1	7	21.2	6	18.2	9	27.3	3	9.1	2	6.1	1	3.0	2	6.1	1	3.0	0	0.0	0	0.0	0	0.0	33	100.0	1		
与那国町	2	13.3	3	20.0	5	33.3	1	6.7	1	6.7	2	13.3	0	0.0	0	0.0	0	0.0	1	6.7	0	0.0	0	0.0	15	100.0	1		
町村計	172	11.8	271	18.6	290	19.9	235	16.1	162	11.1	129	8.8	64	4.4	46	3.2	25	1.7	29	2.0	14	1.0	23	1.6	1,460	100.0	231		
県計	871	13.6	1,230	19.2	1,322	20.6	1,089	17.0	699	10.9	448	7.0	267	4.2	180	2.8	94	1.5	88	1.4	50	0.8	75	1.2	6,413	100.0	494		

5. 買物交通手段（市町村別）

手段 市町村	徒歩		バス・タクシー		自家用車		自転車・バイク		モノレール		その他		合計		不明 人
	人	%	人	%	人	%	人	%	人	%	人	%	人	%	
那覇市	227	13.2	114	6.7	1,288	75.1	62	3.6	15	0.9	8	0.5	1,714	100.0	23
うるま市	24	5.8	19	4.6	360	87.0	6	1.4	0	0.0	5	1.2	414	100.0	7
宜野湾市	42	14.7	12	4.2	230	80.4	2	0.7	0	0.0	0	0.0	286	100.0	5
南城市	3	1.6	2	1.1	183	96.3	2	1.1	0	0.0	0	0.0	190	100.0	2
宮古島市	15	5.2	0	0.0	256	88.9	15	5.2	0	0.0	2	0.7	288	100.0	12
石垣市	24	8.3	4	1.4	226	78.2	32	11.1	0	0.0	3	1.0	289	100.0	8
浦添市	79	14.5	26	4.8	420	77.1	13	2.4	3	0.6	4	0.7	545	100.0	5
名護市	13	4.0	3	0.9	303	93.2	3	0.9	0	0.0	3	0.9	325	100.0	8
糸満市	8	4.1	4	2.1	178	92.2	2	1.0	0	0.0	1	0.5	193	100.0	8
沖縄市	62	9.0	48	6.9	573	82.9	6	0.9	0	0.0	2	0.3	691	100.0	4
豊見城市	10	5.2	7	3.7	173	90.6	1	0.5	0	0.0	0	0.0	191	100.0	8
市計	507	9.9	239	4.7	4,190	81.7	144	2.8	18	0.4	28	0.5	5,126	100.0	90
国頭村	1	3.2	1	3.2	28	90.3	1	3.2	0	0.0	0	0.0	31	100.0	0
大宜味村	3	13.0	0	0.0	20	87.0	0	0.0	0	0.0	0	0.0	23	100.0	0
東村	0	0.0	0	0.0	12	92.3	1	7.7	0	0.0	0	0.0	13	100.0	0
今帰仁村	0	0.0	0	0.0	51	98.1	1	1.9	0	0.0	0	0.0	52	100.0	0
本部町	5	14.3	0	0.0	29	82.9	1	2.9	0	0.0	0	0.0	35	100.0	0
恩納村	2	3.4	1	1.7	54	93.1	1	1.7	0	0.0	0	0.0	58	100.0	0
宜野座村	0	0.0	0	0.0	31	100.0	0	0.0	0	0.0	0	0.0	31	100.0	1
金武町	1	1.6	3	4.9	56	91.8	0	0.0	0	0.0	1	1.6	61	100.0	1
伊江村	2	7.7	0	0.0	24	92.3	0	0.0	0	0.0	0	0.0	26	100.0	1
読谷村	3	1.7	1	0.6	171	96.1	1	0.6	0	0.0	2	1.1	178	100.0	0
嘉手納町	4	4.5	1	1.1	82	92.1	1	1.1	0	0.0	1	1.1	89	100.0	1
北谷町	6	3.8	2	1.3	146	93.6	1	0.6	0	0.0	1	0.6	156	100.0	3
北中城村	0	0.0	0	0.0	79	100.0	0	0.0	0	0.0	0	0.0	79	100.0	0
中城村	1	1.1	0	0.0	86	97.7	1	1.1	0	0.0	0	0.0	88	100.0	0
西原町	10	5.0	11	5.5	175	87.9	3	1.5	0	0.0	0	0.0	199	100.0	0
八重瀬町	3	2.9	2	2.0	96	94.1	1	1.0	0	0.0	0	0.0	102	100.0	0
与那原町	6	7.1	1	1.2	70	83.3	5	6.0	0	0.0	2	2.4	84	100.0	0
南風原町	5	2.7	4	2.1	176	94.1	1	0.5	0	0.0	1	0.5	187	100.0	0
渡嘉敷村	2	20.0	3	30.0	5	50.0	0	0.0	0	0.0	0	0.0	10	100.0	0
座間味村	5	45.5	1	9.1	5	45.5	0	0.0	0	0.0	0	0.0	11	100.0	2
粟国村	9	40.9	2	9.1	8	36.4	1	4.5	1	4.5	1	4.5	22	100.0	0
渡名喜村	3	30.0	0	0.0	6	60.0	1	10.0	0	0.0	0	0.0	10	100.0	0
南大東村	0	0.0	0	0.0	10	100.0	0	0.0	0	0.0	0	0.0	10	100.0	0
北大東村	1	7.1	0	0.0	13	92.9	0	0.0	0	0.0	0	0.0	14	100.0	0
伊平屋村	1	6.7	0	0.0	14	93.3	0	0.0	0	0.0	0	0.0	15	100.0	0
伊是名村	0	0.0	0	0.0	14	100.0	0	0.0	0	0.0	0	0.0	14	100.0	0
久米島町	0	0.0	0	0.0	27	100.0	0	0.0	0	0.0	0	0.0	27	100.0	0
多良間村	0	0.0	0	0.0	1	14.3	6	85.7	0	0.0	0	0.0	7	100.0	0
竹富町	9	26.5	1	2.9	12	35.3	7	20.6	0	0.0	5	14.7	34	100.0	0
与那国町	3	18.8	0	0.0	9	56.3	4	25.0	0	0.0	0	0.0	16	100.0	0
町村計	85	5.1	34	2.0	1,510	89.8	38	2.3	1	0.1	14	0.8	1,682	100.0	9
県計	592	8.7	273	4.0	5,700	83.7	182	2.7	19	0.3	42	0.6	6,808	100.0	99

6. 他の市町村での買物頻度（市町村別）

市町村	ほとんど毎日		週に3~4回		週に1~2回		月に1~2回		年に5~6回		ほとんどない		合計		不明
	人	%	人	%	人	%	人	%	人	%	人	%	人	%	
那 覇 市	62	3.7	167	9.9	319	19.0	438	26.0	223	13.3	473	28.1	1,682	100.0	55
うるま市	19	4.7	73	18.0	103	25.4	101	24.9	37	9.1	73	18.0	406	100.0	15
宜野湾市	17	5.9	42	14.7	81	28.3	99	34.6	27	9.4	20	7.0	286	100.0	5
南 城 市	6	3.2	39	20.5	79	41.6	52	27.4	11	5.8	3	1.6	190	100.0	2
宮古島市	17	6.0	65	22.9	42	14.8	15	5.3	41	14.4	104	36.6	284	100.0	16
石 垣 市	8	2.8	38	13.3	18	6.3	11	3.9	61	21.4	149	52.3	285	100.0	12
浦 添 市	18	3.3	72	13.2	147	27.0	185	33.9	64	11.7	59	10.8	545	100.0	5
名 護 市	10	3.1	32	9.9	54	16.8	61	18.9	82	25.5	83	25.8	322	100.0	11
糸 満 市	9	4.7	28	14.7	62	32.5	56	29.3	25	13.1	11	5.8	191	100.0	10
沖 縄 市	36	5.2	143	20.7	257	37.2	157	22.7	24	3.5	74	10.7	691	100.0	4
豊見城市	17	8.9	36	18.9	51	26.8	60	31.6	14	7.4	12	6.3	190	100.0	9
市 計	219	4.3	735	14.5	1,213	23.9	1,235	24.3	609	12.0	1,061	20.9	5,072	100.0	144
国 頭 村	0	0.0	1	3.2	20	64.5	10	32.3	0	0.0	0	0.0	31	100.0	0
大宜味村	0	0.0	2	8.7	15	65.2	6	26.1	0	0.0	0	0.0	23	100.0	0
東 村	0	0.0	1	7.7	10	76.9	2	15.4	0	0.0	0	0.0	13	100.0	0
今帰仁村	0	0.0	10	19.6	29	56.9	9	17.6	2	3.9	1	2.0	51	100.0	1
本 部 町	1	2.9	2	5.7	10	28.6	20	57.1	2	5.7	0	0.0	35	100.0	0
恩 納 村	6	10.3	13	22.4	33	56.9	6	10.3	0	0.0	0	0.0	58	100.0	0
宜野座村	1	3.1	10	31.3	16	50.0	5	15.6	0	0.0	0	0.0	32	100.0	0
金 武 町	3	5.1	8	13.6	17	28.8	24	40.7	5	8.5	2	3.4	59	100.0	3
伊 江 村	0	0.0	1	3.8	2	7.7	13	50.0	9	34.6	1	3.8	26	100.0	1
読 谷 村	6	3.4	27	15.3	72	40.7	51	28.8	12	6.8	9	5.1	177	100.0	1
嘉手納町	3	3.4	18	20.5	36	40.9	25	28.4	5	5.7	1	1.1	88	100.0	2
北 谷 町	14	9.0	23	14.8	52	33.5	42	27.1	9	5.8	15	9.7	155	100.0	4
北中城村	16	20.3	27	34.2	33	41.8	3	3.8	0	0.0	0	0.0	79	100.0	0
中 城 村	10	11.4	29	33.0	42	47.7	6	6.8	0	0.0	1	1.1	88	100.0	0
西 原 町	3	1.5	33	16.6	86	43.2	48	24.1	17	8.5	12	6.0	199	100.0	0
八重瀬町	9	9.0	25	25.0	45	45.0	19	19.0	1	1.0	1	1.0	100	100.0	2
与那原町	11	13.1	16	19.0	36	42.9	19	22.6	2	2.4	0	0.0	84	100.0	0
南風原町	9	4.9	25	13.5	42	22.7	64	34.6	29	15.7	16	8.6	185	100.0	2
渡嘉敷村	0	0.0	1	10.0	1	10.0	4	40.0	4	40.0	0	0.0	10	100.0	0
座間味村	0	0.0	1	8.3	4	33.3	4	33.3	3	25.0	0	0.0	12	100.0	1
粟 国 村	0	0.0	2	10.0	1	5.0	9	45.0	6	30.0	2	10.0	20	100.0	2
渡名喜村	0	0.0	1	10.0	1	10.0	5	50.0	3	30.0	0	0.0	10	100.0	0
南大東村	2	20.0	1	10.0	0	0.0	2	20.0	3	30.0	2	20.0	10	100.0	0
北大東村	0	0.0	1	7.7	0	0.0	2	15.4	8	61.5	2	15.4	13	100.0	1
伊平屋村	0	0.0	0	0.0	2	13.3	7	46.7	5	33.3	1	6.7	15	100.0	0
伊是名村	0	0.0	0	0.0	1	7.1	9	64.3	4	28.6	0	0.0	14	100.0	0
久米島町	1	3.7	2	7.4	1	3.7	3	11.1	15	55.6	5	18.5	27	100.0	0
多良間村	1	14.3	0	0.0	0	0.0	0	0.0	5	71.4	1	14.3	7	100.0	0
竹 富 町	1	3.0	0	0.0	6	18.2	20	60.6	5	15.2	1	3.0	33	100.0	1
与那国町	1	6.3	1	6.3	2	12.5	1	6.3	5	31.3	6	37.5	16	100.0	0
町村計	98	5.9	281	16.8	615	36.8	438	26.2	159	9.5	79	4.7	1,670	100.0	21
県 計	317	4.7	1,016	15.1	1,828	27.1	1,673	24.8	768	11.4	1,140	16.9	6,742	100.0	165

7. 商品別買物理由

商品	買物理由	近くて便利	通勤のついで	駐車場がある	店の人と親しい	店が信用できる	商品が豊富である	品質・鮮度がよい	品がある	センス・流行	値段が安い	特売・売り出しがある	サービスが良	営業時間が長	店舗がきれい	買物を楽しめる	スタンプがもらえる	その他	合計	不明
		人	%	人	%	人	%	人	%	人	%	人	%	人	%	人	%	人	%	人
婦人服	人	1,939	422	3,732	303	681	3,434	452	1,826	1,892	1,454	209	788	562	1,797	603	194	20,288	471	
	%	9.6	2.1	18.4	1.5	3.4	16.9	2.2	9.0	9.3	7.2	1.0	3.9	2.8	8.9	3.0	1.0	100.0		
	前回	%	9.3	2.2	18.1	1.9	3.1	16.9	2.4	8.9	9.4	7.7	1.2	4.4	3.0	8.5	2.2	0.9	100.0	
紳士服	人	1,556	294	3,429	122	604	3,156	357	1,278	1,618	1,270	170	583	388	1,169	458	190	16,642	1,186	
	%	9.3	1.8	20.6	0.7	3.6	19.0	2.1	7.7	9.7	7.6	1.0	3.5	2.3	7.0	2.8	1.1	100.0		
	前回	%	8.8	1.8	20.2	1.0	3.8	18.9	2.2	7.2	10.2	7.9	1.2	4.3	2.7	6.8	1.8	1.0	100.0	
子供服	人	1,249	231	2,765	69	277	2,572	206	952	1,699	1,128	121	488	268	943	406	168	13,542	2,242	
	%	9.2	1.7	20.4	0.5	2.0	19.0	1.5	7.0	12.5	8.3	0.9	3.6	2.0	7.0	3.0	1.2	100.0		
	前回	%	9.0	1.7	19.7	0.7	1.9	18.8	1.7	6.6	12.5	9.5	0.9	4.2	2.3	7.4	2.0	1.0	100.0	
呉服・寝具	人	1,264	162	2,985	147	691	2,627	381	421	1,611	1,141	167	441	302	814	372	249	13,775	1,746	
	%	9.2	1.2	21.7	1.1	5.0	19.1	2.8	3.1	11.7	8.3	1.2	3.2	2.2	5.9	2.7	1.8	100.0		
	前回	%	8.3	1.4	21.5	1.6	5.3	19.3	2.8	3.0	11.5	9.1	1.5	3.6	2.3	5.6	1.7	1.6	100.0	
シャツ・下着類	人	1,726	310	3,377	161	456	3,384	372	697	2,205	1,411	133	572	313	1,013	446	218	16,794	782	
	%	10.3	1.8	20.1	1.0	2.7	20.2	2.2	4.2	13.1	8.4	0.8	3.4	1.9	6.0	2.7	1.3	100.0		
	前回	%	9.8	1.9	19.5	1.2	2.3	20.5	2.4	4.1	12.9	9.9	0.8	3.9	1.8	6.1	1.8	1.0	100.0	
くつ・カバン	人	1,231	248	3,006	140	732	3,076	486	1,457	1,407	1,037	156	407	278	968	356	192	15,177	1,241	
	%	8.1	1.6	19.8	0.9	4.8	20.3	3.2	9.6	9.3	6.8	1.0	2.7	1.8	6.4	2.3	1.3	100.0		
	前回	%	8.0	1.5	19.0	1.4	5.2	20.3	3.3	9.6	8.9	7.5	1.3	3.3	1.9	6.4	1.6	1.1	100.0	
時計・メガネ・貴金属	人	884	149	2,458	307	1,797	2,246	602	886	919	634	502	286	311	599	196	228	13,004	1,772	
	%	6.8	1.1	18.9	2.4	13.8	17.3	4.6	6.8	7.1	4.9	3.9	2.2	2.4	4.6	1.5	1.8	100.0		
	前回	%	6.8	1.0	17.4	3.0	14.9	16.8	4.7	7.2	7.2	5.3	4.7	2.1	2.1	4.1	1.0	1.7	100.0	
家庭用電気器具	人	1,163	130	3,057	335	1,382	2,899	352	235	1,592	1,318	575	362	236	629	321	191	14,777	1,335	
	%	7.9	0.9	20.7	2.3	9.4	19.6	2.4	1.6	10.8	8.9	3.9	2.4	1.6	4.3	2.2	1.3	100.0		
	前回	%	7.7	0.9	20.4	3.0	9.9	18.7	2.7	1.6	9.9	9.2	5.0	3.0	1.5	4.0	1.2	1.2	100.0	
家具・室内装飾品	人	910	109	2,892	100	867	2,744	342	561	1,349	1,050	269	315	221	714	211	190	12,844	1,895	
	%	7.1	0.8	22.5	0.8	6.8	21.4	2.7	4.4	10.5	8.2	2.1	2.5	1.7	5.6	1.6	1.5	100.0		
	前回	%	6.8	1.0	22.0	1.1	6.9	21.0	3.0	4.2	9.8	9.1	2.7	2.8	1.8	5.6	0.8	1.5	100.0	
スポーツ・レジャー用品	人	946	135	2,746	108	681	2,676	359	502	1,191	989	185	357	193	699	249	225	12,241	2,103	
	%	7.7	1.1	22.4	0.9	5.6	21.9	2.9	4.1	9.7	8.1	1.5	2.9	1.6	5.7	2.0	1.8	100.0		
	前回	%	7.7	1.3	21.9	1.5	5.9	22.0	3.3	4.3	9.4	8.1	1.9	3.3	1.4	5.3	1.3	1.7	100.0	
書籍・CD・文具	人	1,516	317	3,029	116	620	3,060	192	324	774	437	186	816	332	830	349	309	13,207	1,613	
	%	11.5	2.4	22.9	0.9	4.7	23.2	1.5	2.5	5.9	3.3	1.4	6.2	2.5	6.3	2.6	2.3	100.0		
	前回	%	11.0	2.1	22.1	1.1	4.8	24.1	1.5	2.8	5.8	3.5	1.8	7.0	2.1	5.9	2.4	2.0	100.0	
化粧品・医薬品	人	1,724	272	2,818	606	1,209	2,487	530	263	1,214	902	394	515	314	575	525	410	14,758	1,156	
	%	11.7	1.8	19.1	4.1	8.2	16.9	3.6	1.8	8.2	6.1	2.7	3.5	2.1	3.9	3.6	2.8	100.0		
	前回	%	11.0	2.2	17.4	5.0	8.6	17.0	3.5	1.9	8.1	6.3	3.2	3.5	2.2	3.8	3.6	2.7	100.0	
日用雑貨	人	2,549	507	3,464	222	459	2,979	588	178	1,812	1,524	176	631	243	696	656	234	16,918	797	
	%	15.1	3.0	20.5	1.3	2.7	17.6	3.5	1.1	10.7	9.0	1.0	3.7	1.4	4.1	3.9	1.4	100.0		
	前回	%	15.1	3.4	19.4	1.7	2.7	18.1	3.9	1.0	10.6	9.3	1.0	4.4	1.6	4.2	2.6	1.0	100.0	
一般食料品	人	2,798	595	3,522	238	597	2,803	1,970	84	1,650	1,763	203	722	347	586	860	235	18,973	563	
	%	14.7	3.1	18.6	1.3	3.1	14.8	10.4	0.4	8.7	9.3	1.1	3.8	1.8	3.1	4.5	1.2	100.0		
	前回	%	15.2	3.5	17.7	1.8	3.0	14.9	11.0	0.4	8.3	9.8	1.0	4.6	2.1	3.0	2.9	0.8	100.0	
生鮮食料品	人	2,559	535	3,331	284	765	2,606	2,753	78	1,520	1,527	252	583	364	513	737	249	18,656	602	
	%	13.7	2.9	17.9	1.5	4.1	14.0	14.8	0.4	8.1	8.2	1.4	3.1	2.0	2.7	4.0	1.3	100.0		
	前回	%	14.4	3.3	16.7	2.1	3.7	14.0	15.5	0.4	8.0	9.0	1.1	4.0	2.2	2.7	2.2	0.8	100.0	
中元・歳暮等の贈答品	人	1,869	266	3,191	233	818	3,128	841	172	1,391	970	274	551	247	580	604	455	15,590	1,051	
	%	12.0	1.7	20.5	1.5	5.2	20.1	5.4	1.1	8.9	6.2	1.8	3.5	1.6	3.7	3.9	2.9	100.0		
	前回	%	12.4	1.9	20.1	2.0	5.1	20.5	5.5	1.1	8.9	6.8	1.6	4.5	1.8	3.5	2.4	2.0	100.0	
外食(食事)	人	1,231	142	3,348	359	893	872	1,206	65	1,003	156	866	587	1,493	267	187	833	13,508	1,556	
	%	9.1	1.1	24.8	2.7	6.6	6.5	8.9	0.5	7.4	1.2	6.4	4.3	11.1	2.0	1.4	6.2	100.0		
	前回	%	8.8	1.0	24.5	3.2	6.5	6.0	9.0	0.5	7.1	1.1	7.2	4.6	11.7	2.1	1.3	5.5	100.0	



8. 商品別買物店舗（業態）選定理由

買物理由		近くて便利	通勤のついで	駐車場がある	店の人と親しむ	店が信用できる	商品が豊富である	品質・鮮度がよい	品がある	センス・流行	値段が安い	特売・売出しがある	サービスが良	営業時間が長	店舗がきれい	買物を楽しめる	スタンプがもらえる	その他	合計	不明
買回品（婦人服）	デパート・百貨店	人	385	165	955	101	297	917	229	745	323	357	73	229	204	564	130	36	5,710	40
		%	6.7	2.9	16.7	1.8	5.2	16.1	4.0	13.0	5.7	6.3	1.3	4.0	3.6	9.9	2.3	0.6	100.0	
	前回	%	7.3	2.8	15.6	2.1	5.3	17.1	3.8	12.8	6.0	6.9	1.6	3.4	3.7	9.1	1.7	0.7	100.0	
		人	1,593	352	3,267	155	496	2,994	338	1,452	1,583	1,287	159	698	472	1,539	502	105	16,992	112
	大型ショッピングセンター	%	9.4	2.1	19.2	0.9	2.9	17.6	2.0	8.5	9.3	7.6	0.9	4.1	2.8	9.1	3.0	0.6	100.0	
		前回	%	9.2	2.1	19.0	1.2	2.5	17.7	2.2	8.3	9.4	8.0	1.0	4.7	3.0	8.8	2.3	0.7	100.0
	スーパーマーケット	人	200	36	304	22	45	227	28	106	187	132	14	75	49	114	80	15	1,634	14
		%	12.2	2.2	18.6	1.3	2.8	13.9	1.7	6.5	11.4	8.1	0.9	4.6	3.0	7.0	4.9	0.9	100.0	
	前回	%	13.6	1.7	18.7	1.4	3.1	14.6	2.1	5.6	12.1	8.6	1.7	5.3	3.0	5.6	2.5	0.4	100.0	
		人	349	100	798	145	234	752	150	597	314	300	63	122	129	431	91	38	4,613	19
	専門店	%	7.6	2.2	17.3	3.1	5.1	16.3	3.3	12.9	6.8	6.5	1.4	2.6	2.8	9.3	2.0	0.8	100.0	
		前回	%	7.9	2.6	16.6	4.4	5.0	15.8	3.2	13.0	7.4	6.1	1.4	3.5	3.0	7.9	1.7	0.7	100.0
	コンビニエンスストア	人	7	2	7	2	2	4	1	2	5	7	3	4	3	4	2	0	55	1
		%	12.7	3.6	12.7	3.6	3.6	7.3	1.8	3.6	9.1	12.7	5.5	7.3	5.5	7.3	3.6	0.0	100.0	
	前回	%	13.9	2.8	11.1	2.8	5.6	19.4	2.8	8.3	5.6	8.3	0.0	2.8	0.0	11.1	5.6	0.0	100.0	
		人	339	49	484	97	95	517	65	233	285	241	29	91	65	243	70	44	2,947	18
	普通（一般的）の店舗	%	11.5	1.7	16.4	3.3	3.2	17.5	2.2	7.9	9.7	8.2	1.0	3.1	2.2	8.2	2.4	1.5	100.0	
		前回	%	9.8	2.3	15.4	3.5	3.5	16.8	2.9	8.7	9.6	8.9	1.3	3.3	2.4	8.4	1.8	1.3	100.0
	共同購入（生協等）	人	76	13	189	13	41	154	22	105	111	84	10	41	39	88	39	19	1,044	3
		%	7.3	1.2	18.1	1.2	3.9	14.8	2.1	10.1	10.6	8.0	1.0	3.9	3.7	8.4	3.7	1.8	100.0	
前回	%	6.8	2.8	17.3	1.4	4.6	16.1	3.8	10.0	9.6	5.9	1.0	5.1	3.5	7.7	2.8	1.6	100.0		
	人	327	94	866	56	122	827	101	531	468	315	37	190	138	466	151	64	4,753	21	
通信・カタログ販売	%	6.9	2.0	18.2	1.2	2.6	17.4	2.1	11.2	9.8	6.6	0.8	4.0	2.9	9.8	3.2	1.3	100.0		
	前回	%	7.2	2.1	17.6	1.6	2.3	16.3	2.7	11.0	9.6	7.4	0.8	4.5	3.2	9.7	2.1	1.8	100.0	
その他	人	117	24	152	30	35	145	18	66	86	81	5	24	20	79	27	65	974	4	
	%	12.0	2.5	15.6	3.1	3.6	14.9	1.8	6.8	8.8	8.3	0.5	2.5	2.1	8.1	2.8	6.7	100.0		
前回	%	11.8	2.8	12.7	3.4	2.6	14.3	2.0	9.4	9.4	9.5	1.9	2.8	2.9	6.8	2.6	5.3	100.0		
	デパート・百貨店	人	156	53	259	10	72	215	154	11	118	140	35	92	46	80	54	9	1,504	20
%		10.4	3.5	17.2	0.7	4.8	14.3	10.2	0.7	7.8	9.3	2.3	6.1	3.1	5.3	3.6	0.6	100.0		
前回	%	14.1	5.1	15.5	1.6	3.5	13.4	9.9	1.4	8.1	10.7	1.8	4.5	2.7	4.2	2.6	0.9	100.0		
	大型ショッピングセンター	人	1,343	338	2,082	88	300	1,657	1,053	51	851	1,033	108	434	207	385	462	98	10,490	200
%		12.8	3.2	19.8	0.8	2.9	15.8	10.0	0.5	8.1	9.8	1.0	4.1	2.0	3.7	4.4	0.9	100.0		
前回	%	13.9	3.5	18.9	1.0	2.7	16.7	10.8	0.5	7.7	10.0	0.8	4.9	2.3	3.5	2.6	0.7	100.0		
	スーパーマーケット	人	2,093	457	2,652	130	381	2,092	1,501	53	1,222	1,409	137	519	260	404	682	137	14,129	285
%		14.8	3.2	18.8	0.9	2.7	14.8	10.6	0.4	8.6	10.0	1.0	3.7	1.8	2.9	4.8	1.0	100.0		
前回	%	15.3	3.5	17.7	1.5	2.9	14.9	11.2	0.4	8.7	10.3	0.9	4.4	2.0	2.9	2.8	0.7	100.0		
	専門店	人	94	28	152	14	29	107	79	2	63	70	11	35	19	30	29	9	771	16
%		12.2	3.6	19.7	1.8	3.8	13.9	10.2	0.3	8.2	9.1	1.4	4.5	2.5	3.9	3.8	1.2	100.0		
前回	%	13.7	3.3	16.8	2.3	3.6	13.0	11.6	0.6	8.6	9.3	2.0	4.5	3.5	3.6	3.0	0.6	100.0		
	コンビニエンスストア	人	282	86	361	21	63	303	228	9	172	192	21	97	47	65	76	8	2,031	32
%		13.9	4.2	17.8	1.0	3.1	14.9	11.2	0.4	8.5	9.5	1.0	4.8	2.3	3.2	3.7	0.4	100.0		
前回	%	14.6	3.6	16.8	1.4	2.8	13.4	10.5	0.7	9.4	9.7	1.3	6.2	2.7	3.6	2.5	0.7	100.0		
	普通（一般的）の店舗	人	653	102	617	159	127	649	408	17	347	401	43	127	60	117	128	72	4,027	64
%		16.2	2.5	15.3	3.9	3.2	16.1	10.1	0.4	8.6	10.0	1.1	3.2	1.5	2.9	3.2	1.8	100.0		
前回	%	15.8	3.6	14.6	4.6	3.4	14.6	11.4	0.3	7.9	9.7	1.2	3.9	2.4	3.2	2.3	1.1	100.0		
	共同購入（生協等）	人	378	110	533	29	170	459	454	11	232	293	36	101	52	92	149	54	3,153	54
%		12.0	3.5	16.9	0.9	5.4	14.6	14.4	0.3	7.4	9.3	1.1	3.2	1.6	2.9	4.7	1.7	100.0		
前回	%	13.6	3.6	16.6	1.0	4.8	13.6	14.6	0.4	6.9	10.7	1.0	3.9	2.3	2.5	3.0	1.3	100.0		
	通信・カタログ販売	人	21	8	54	4	5	43	23	2	33	23	3	16	7	15	14	6	277	1
%		7.6	2.9	19.5	1.4	1.8	15.5	8.3	0.7	11.9	8.3	1.1	5.8	2.5	5.4	5.1	2.2	100.0		
前回	%	6.1	5.3	20.6	0.8	5.3	17.6	14.5	0.0	5.3	9.9	0.8	1.5	3.1	3.8	2.3	3.1	100.0		
	その他	人	123	16	158	23	32	147	86	5	49	74	6	30	6	24	34	58	871	15
%		14.1	1.8	18.1	2.6	3.7	16.9	9.9	0.6	5.6	8.5	0.7	3.4	0.7	2.8	3.9	6.7	100.0		
前回	%	16.4	4.0	13.7	2.8	2.1	16.8	11.0	0.4	5.8	9.8	1.0	4.0	1.8	3.9	2.7	3.6	100.0		

9. 年代別買物場所選定理由

買物理由	年代		近くて便利	通勤のついで	駐車場がある	店の人が親し	る店が信用でき	ある商品が豊富で	よ品質・鮮度が	品がある	センス・流行	値段が安い	特売・売出しがある	いサービスが良	い営業時間が長	店舗がきれい	る買物を楽しめ	らえる	スタンプがも	その他	合計	不明
			人	%	人	%	人	%	人	%	人	%	人	%	人	%	人	%	人	%	人	%
買回品（婦人服）	10代	人	7	2	13	1	1	13	0	13	17	3	0	3	4	6	1	1			85	7
		%	8.2	2.4	15.3	1.2	1.2	15.3	0.0	15.3	20.0	3.5	0.0	3.5	4.7	7.1	1.2	1.2			100.0	
	前回	%	5.9	2.9	5.9	1.5	1.5	19.1	4.4	19.1	10.3	7.4	2.9	1.5	2.9	11.8	1.5	1.5			100.0	
	20代	人	101	49	241	9	29	237	29	177	132	73	12	53	39	156	27	15			1,379	51
		%	7.3	3.6	17.5	0.7	2.1	17.2	2.1	12.8	9.6	5.3	0.9	3.8	2.8	11.3	2.0	1.1			100.0	
	前回	%	6.9	3.4	17.9	0.8	1.8	17.3	1.9	13.0	10.2	5.6	1.5	4.8	3.3	8.4	2.0	1.3			100.0	
	30代	人	284	87	639	25	95	605	75	372	360	213	41	128	87	289	89	21			3,410	67
		%	8.3	2.6	18.7	0.7	2.8	17.7	2.2	10.9	10.6	6.2	1.2	3.8	2.6	8.5	2.6	0.6			100.0	
	前回	%	8.7	3.1	19.3	0.7	2.4	16.2	2.0	9.1	11.3	7.1	1.2	4.6	3.0	8.1	2.1	0.9			100.0	
	40代	人	423	119	951	43	130	821	96	439	464	313	47	219	135	403	138	40			4,781	58
		%	8.8	2.5	19.9	0.9	2.7	17.2	2.0	9.2	9.7	6.5	1.0	4.6	2.8	8.4	2.9	0.8			100.0	
	前回	%	8.9	2.5	19.9	1.2	2.2	16.5	2.3	8.2	9.4	7.4	0.9	5.4	3.1	8.9	2.3	0.8			100.0	
	50代	人	596	127	1,223	113	216	1,007	140	494	542	502	70	275	194	559	220	48			6,326	101
		%	9.4	2.0	19.3	1.8	3.4	15.9	2.2	7.8	8.6	7.9	1.1	4.3	3.1	8.8	3.5	0.8			100.0	
	前回	%	9.2	1.8	17.9	2.2	3.7	16.7	2.7	8.8	8.0	8.5	1.2	4.3	3.2	8.6	2.3	0.9			100.0	
	60代以上	人	514	37	639	110	206	728	106	317	359	337	39	104	100	372	123	68			4,159	167
		%	12.4	0.9	15.4	2.6	5.0	17.5	2.5	7.6	8.6	8.1	0.9	2.5	2.4	8.9	3.0	1.6			100.0	
	前回	%	11.5	0.9	14.4	4.3	4.7	18.5	2.5	8.5	9.3	8.2	1.6	2.4	2.2	7.9	2.1	0.8			100.0	
最寄品（一般食料品）	10代	人	13	3	8	0	1	11	4	1	9	2	0	6	0	2	3	0			63	10
		%	20.6	4.8	12.7	0.0	1.6	17.5	6.3	1.6	14.3	3.2	0.0	9.5	0.0	3.2	4.8	0.0			100.0	
	前回	%	23.5	7.4	7.4	1.5	0.0	14.7	4.4	0.0	13.2	5.9	0.0	7.4	4.4	7.4	1.5	1.5			100.0	
	20代	人	190	81	249	4	29	185	113	15	158	119	10	50	18	46	47	9			1,323	38
		%	14.4	6.1	18.8	0.3	2.2	14.0	8.5	1.1	11.9	9.0	0.8	3.8	1.4	3.5	3.6	0.7			100.0	
	前回	%	15.5	4.5	18.2	1.0	1.6	13.9	8.8	0.7	11.2	9.5	1.4	5.5	1.9	3.1	2.3	0.8			100.0	
	30代	人	391	120	642	9	93	501	330	18	343	305	32	132	60	115	127	32			3,250	77
		%	12.0	3.7	19.8	0.3	2.9	15.4	10.2	0.6	10.6	9.4	1.0	4.1	1.8	3.5	3.9	1.0			100.0	
	前回	%	14.1	3.9	19.4	1.0	1.9	14.4	10.1	0.5	9.8	10.6	0.8	4.7	1.8	3.0	3.3	0.6			100.0	
	40代	人	621	171	866	49	143	640	453	18	404	399	56	181	86	157	202	46			4,492	87
		%	13.8	3.8	19.3	1.1	3.2	14.2	10.1	0.4	9.0	8.9	1.2	4.0	1.9	3.5	4.5	1.0			100.0	
	前回	%	13.6	4.5	19.2	1.4	2.7	14.3	11.2	0.4	8.8	10.5	0.7	4.9	1.6	2.8	2.8	0.7			100.0	
	50代	人	796	176	1,145	71	174	807	637	19	414	542	60	232	114	162	310	66			5,725	158
		%	13.9	3.1	20.0	1.2	3.0	14.1	11.1	0.3	7.2	9.5	1.0	4.1	2.0	2.8	5.4	1.2			100.0	
	前回	%	15.4	3.5	17.8	1.9	3.3	14.8	11.5	0.4	6.7	9.6	1.0	4.6	2.5	3.0	3.1	0.9			100.0	
	60代以上	人	765	42	585	104	154	643	420	11	312	380	42	116	65	99	165	79			3,982	171
		%	19.2	1.1	14.7	2.6	3.9	16.1	10.5	0.3	7.8	9.5	1.1	2.9	1.6	2.5	4.1	2.0			100.0	
	前回	%	18.6	1.2	13.6	3.5	4.4	17.0	12.3	0.2	7.3	8.9	1.3	3.3	2.0	3.0	2.3	1.1			100.0	

10. 買物店舗（業態）別買物理由

買物理由 商品	デパート・百貨店																不明		
	近くて便利	通勤のついで	駐車場がある	店の人と親し	店が信用でき	商品が豊富で	よ品質・鮮度が	品がある	センス・流行	値段が安い	特売・売出しがある	サービスが良	営業時間が長	店舗がきれい	買物を楽しめ	スタンプがも		その他	合計
婦人服	人	385	165	955	101	297	917	229	745	323	357	73	229	204	564	130	36	5,710	40
紳士服	人	247	98	709	21	221	660	137	422	242	265	45	153	115	265	83	26	3,709	57
子供服	人	184	66	468	13	83	419	60	223	225	199	30	112	76	179	68	9	2,414	39
呉服・寝具	人	135	43	358	26	147	321	73	91	153	136	38	86	58	108	44	21	1,838	33
シャツ・下着類	人	191	62	411	23	92	442	80	152	233	182	33	111	73	157	65	18	2,325	53
くつ・カバン	人	177	69	574	31	247	642	205	467	178	215	46	91	97	236	61	40	3,376	79
時計・メガネ・貴金属	人	100	47	324	26	267	346	104	242	99	109	74	53	67	110	30	14	2,012	32
家庭用電気器具	人	78	29	191	8	84	171	24	31	92	112	39	49	35	61	24	8	1,036	23
家具・室内装飾品	人	67	27	236	7	82	212	35	72	109	121	36	53	46	75	29	9	1,216	23
スポーツ・レジャー用品	人	71	27	187	4	68	179	30	55	89	79	25	52	32	69	22	7	996	22
書籍・CD・文具	人	98	43	203	6	58	216	20	29	64	49	24	79	35	73	32	15	1,044	24
化粧品・医薬品	人	143	47	255	47	127	234	56	51	86	78	59	78	43	73	53	20	1,450	48
日用雑貨	人	171	50	288	10	71	237	55	41	142	118	32	83	46	80	52	15	1,491	22
一般食料品	人	156	53	259	10	72	215	154	11	118	140	35	92	46	80	54	9	1,504	20
生鮮食品(肉・魚・青果)	人	133	55	225	7	67	193	175	9	104	110	34	79	52	63	44	15	1,365	11
中元・歳暮等の贈答品	人	197	49	533	20	248	539	178	61	140	142	77	101	89	133	67	46	2,620	75
外食(食事)	人	132	35	366	26	114	118	116	5	96	30	94	102	184	45	31	47	1,541	35
合計	人	2,665	965	6,542	386	2,345	6,061	1,731	2,707	2,493	2,442	794	1,603	1,298	2,371	889	355	35,647	636
	%	7.5	2.7	18.4	1.1	6.6	17.0	4.9	7.6	7.0	6.9	2.2	4.5	3.6	6.7	2.5	1.0	100.0	

買物理由 商品	大型ショッピングセンター																不明		
	近くて便利	通勤のついで	駐車場がある	店の人と親し	店が信用でき	商品が豊富で	よ品質・鮮度が	品がある	センス・流行	値段が安い	特売・売出しがある	サービスが良	営業時間が長	店舗がきれい	買物を楽しめ	スタンプがも		その他	合計
婦人服	人	1,593	352	3,267	155	496	2,994	338	1,452	1,583	1,287	159	698	472	1,539	502	105	16,992	112
紳士服	人	1,268	241	2,891	44	406	2,677	246	1,015	1,317	1,091	113	513	317	1,002	377	97	13,615	188
子供服	人	1,033	193	2,382	34	214	2,233	155	789	1,407	987	90	417	220	809	326	75	11,364	172
呉服・寝具	人	1,019	136	2,484	65	430	2,151	259	323	1,290	964	118	380	248	672	311	131	10,981	233
シャツ・下着類	人	1,989	263	2,908	70	331	2,901	282	574	1,802	1,238	106	486	263	872	379	125	13,989	344
くつ・カバン	人	933	175	2,300	47	382	2,285	263	940	1,053	793	102	313	200	736	288	93	10,903	314
時計・メガネ・貴金属	人	452	93	1,193	66	491	1,111	174	370	456	329	141	180	154	367	119	46	5,742	137
家庭用電気器具	人	756	98	1,936	91	634	1,816	154	148	959	844	292	251	158	429	210	92	8,868	232
家具・室内装飾品	人	593	85	1,757	27	380	1,571	153	275	791	641	124	220	131	457	153	83	7,441	217
スポーツ・レジャー用品	人	623	108	1,755	26	295	1,666	183	307	779	642	93	237	133	486	165	98	7,596	218
書籍・CD・文具	人	732	144	1,512	27	241	1,452	71	167	398	247	80	400	171	476	157	94	6,369	194
化粧品・医薬品	人	862	157	1,647	158	463	1,464	237	149	669	556	168	339	198	392	278	139	7,876	240
日用雑貨	人	1,462	326	2,351	104	265	2,059	316	140	1,114	1,013	111	425	180	522	401	136	10,925	266
一般食料品	人	1,343	338	2,082	88	300	1,657	1,053	51	851	1,033	108	434	207	385	462	98	10,490	200
生鮮食品(肉・魚・青果)	人	1,190	289	1,898	98	334	1,511	1,349	44	740	872	111	352	210	342	388	100	9,828	182
中元・歳暮等の贈答品	人	983	146	2,048	71	410	1,966	454	101	763	602	146	373	150	392	338	144	9,087	237
外食(食事)	人	605	83	1,645	103	388	528	534	30	473	103	385	305	686	168	108	262	6,406	179
合計	人	16,836	3,227	36,056	1,274	6,460	32,042	6,221	6,875	16,445	13,242	2,447	6,323	4,098	10,046	4,962	1,918	168,472	3,665
	%	10.0	1.9	21.4	0.8	3.8	18.0	3.7	4.1	9.8	7.9	1.5	3.8	2.4	6.0	2.9	1.1	100.0	

買物理由 商品		スーパーマーケット																	不明
		近くて便利	通勤のついで	駐車場がある	店の人と親しい	店が信用できる	商品が豊富である	品質・鮮度がよい	センス・流行品がある	値段が安い	特売・売り出しがある	サービスが良	営業時間が長い	店舗がきれい	買物を楽しめる	スタンプがもらえる	その他	合計	
婦人服	人 %	200 12.2	36 2.2	304 18.6	22 1.3	45 2.8	227 13.9	28 1.7	106 6.5	187 11.4	132 8.1	14 0.9	75 4.6	49 3.0	114 7.0	80 4.9	15 0.9	1,634 100.0	14
紳士服	人 %	136 12.2	23 2.1	251 22.5	8 0.7	38 3.4	167 14.9	18 1.6	60 5.4	128 11.4	85 7.6	10 0.9	41 3.7	28 2.5	63 5.6	55 4.9	7 0.6	1,118 100.0	22
子供服	人 %	123 11.2	24 2.2	223 20.4	8 0.7	28 2.6	173 15.8	17 1.6	62 5.7	145 13.3	82 7.5	13 1.2	44 4.0	29 2.7	63 5.8	54 4.9	6 0.5	1,094 100.0	27
呉服・寝具	人 %	107 12.2	10 1.1	189 21.6	12 1.4	34 3.9	136 15.6	17 1.9	31 3.5	119 13.6	65 7.4	11 1.3	31 3.5	21 2.4	37 4.2	40 4.6	14 1.6	874 100.0	27
シャツ・下着類	人 %	198 13.1	28 1.9	314 20.8	14 0.9	40 2.7	266 17.6	23 1.5	54 3.6	216 14.3	119 7.9	17 1.1	52 3.4	27 1.8	73 4.8	51 4.4	16 1.1	1,508 100.0	52
くつ・カバン	人 %	98 12.0	13 1.6	175 21.4	3 0.4	28 3.4	135 16.5	18 2.2	42 5.1	113 13.8	57 7.0	9 1.1	33 4.0	18 2.2	38 4.7	29 3.5	8 1.0	817 100.0	38
時計・メガネ・貴金属	人 %	32 10.5	3 1.0	62 20.4	7 2.3	22 7.2	45 14.8	9 3.0	15 4.9	32 10.5	19 6.3	11 3.6	13 4.3	11 3.6	7 2.3	11 3.6	5 1.6	304 100.0	9
家庭用電気器具	人 %	48 10.7	3 0.7	94 21.0	8 1.8	36 8.1	76 17.0	7 1.6	8 1.8	53 11.9	38 8.5	15 3.4	17 3.8	11 2.5	15 3.4	13 2.9	5 1.1	447 100.0	19
家具・室内装飾品	人 %	39 7.8	6 1.2	117 23.3	5 1.0	25 5.0	96 19.1	11 2.2	17 3.4	59 11.7	33 6.6	10 2.0	16 3.2	14 2.8	32 6.4	14 2.8	9 1.8	503 100.0	16
スポーツ・レジャー用品	人 %	48 8.5	4 0.7	150 26.5	4 0.4	25 4.4	91 16.1	17 3.0	11 1.9	68 12.0	56 9.9	9 1.6	22 3.9	11 1.9	27 4.8	12 2.1	10 1.8	565 100.0	20
書籍・CD・文具	人 %	76 14.1	16 3.0	129 24.0	5 0.9	25 4.6	95 17.7	14 2.6	7 1.3	46 8.6	23 4.3	8 1.5	26 4.8	12 2.2	47 5.0	32 3.2	12 2.2	538 100.0	23
化粧品・医薬品	人 %	233 13.1	44 2.5	370 20.8	35 2.0	97 5.4	295 16.6	48 2.7	19 1.1	195 11.0	104 5.8	35 2.0	75 4.2	47 2.6	60 3.4	38 4.9	35 2.0	1,780 100.0	84
日用雑貨	人 %	1,504 15.5	313 3.2	1,978 20.4	114 1.2	240 2.5	1,682 17.3	371 3.8	76 0.8	1,020 10.5	938 9.7	95 1.0	373 3.8	134 1.4	355 3.7	419 4.3	105 1.1	9,717 100.0	248
一般食料品	人 %	2,093 14.8	457 3.2	2,652 18.8	130 0.9	381 2.7	2,092 14.8	1,501 10.6	53 0.4	1,222 8.6	1,409 10.0	137 1.0	519 3.7	260 1.8	404 2.9	682 4.8	137 1.0	14,129 100.0	285
生鮮食品(肉・魚・青果)	人 %	1,840 13.8	394 2.9	2,434 18.2	157 1.2	479 3.6	1,893 14.2	1,980 14.8	41 0.3	1,087 8.1	1,169 8.7	157 1.2	421 3.2	272 2.0	338 2.5	559 4.2	140 1.0	13,361 100.0	257
中元・歳暮等の贈答品	人 %	1,122 13.5	160 1.9	1,779 21.3	86 1.0	307 3.7	1,670 20.0	392 4.7	72 0.9	771 9.2	618 7.4	118 1.4	286 3.4	134 1.6	299 3.6	369 4.4	159 1.9	8,342 100.0	245
外食(食事)	人 %	83 14.3	7 1.2	143 24.6	10 1.7	19 3.3	43 7.4	45 7.7	3 0.5	43 7.4	14 2.4	36 6.2	18 3.1	45 7.7	15 2.6	28 4.8	30 5.2	582 100.0	26
合計	人 %	7,980 13.9	1,541 2.7	11,364 19.8	628 1.1	1,869 3.3	9,182 16.0	4,516 7.9	677 1.2	5,504 9.6	4,961 8.7	705 1.2	2,062 3.6	1,123 2.0	1,967 3.4	2,521 4.4	713 1.2	57,313 100.0	1,412

買物理由 商品		専門店																	不明
		近くて便利	通勤のついで	駐車場がある	店の人と親しい	店が信用できる	商品が豊富である	品質・鮮度がよい	センス・流行品がある	値段が安い	特売・売り出しがある	サービスが良	営業時間が長い	店舗がきれい	買物を楽しめる	スタンプがもらえる	その他	合計	
婦人服	人 %	349 7.6	100 2.2	798 17.3	145 3.1	234 5.1	752 16.3	150 3.3	597 12.9	314 6.8	300 6.5	63 1.4	122 2.6	129 2.8	431 9.3	91 2.0	38 0.8	4,613 100.0	19
紳士服	人 %	334 7.4	78 1.7	929 20.7	43 1.0	269 6.0	871 19.4	161 3.6	480 10.7	329 7.3	338 7.5	61 1.4	103 2.3	95 2.1	283 6.3	75 1.7	46 1.0	4,495 100.0	48
子供服	人 %	179 7.5	42 1.8	463 19.4	23 1.0	69 2.9	478 20.1	59 2.5	251 10.5	269 11.3	191 8.0	20 0.8	65 2.7	35 1.5	169 7.1	55 2.3	16 0.7	2,384 100.0	23
呉服・寝具	人 %	207 6.8	28 0.9	631 20.7	83 2.7	102 10.2	586 19.2	131 4.3	116 3.8	245 8.0	276 9.0	54 1.8	53 1.7	58 1.9	174 5.7	62 3.1	3,053 100.0	74	
シャツ・下着類	人 %	133 7.0	27 1.4	345 18.1	39 2.1	90 4.7	392 20.6	86 4.5	131 6.9	221 11.6	130 6.8	23 1.2	65 3.4	32 1.7	135 7.1	16 1.1	22 1.2	1,902 100.0	35
くつ・カバン	人 %	387 6.2	97 1.5	1,166 18.6	71 1.1	407 6.5	1,287 20.5	257 4.1	761 12.1	532 8.5	415 6.6	73 1.2	134 2.1	120 1.9	361 5.8	135 2.2	61 1.0	6,264 100.0	183
時計・メガネ・貴金属	人 %	531 5.7	75 0.8	1,891 18.3	248 2.7	1,532 16.6	1,570 17.0	514 5.6	664 7.2	578 6.2	427 4.6	415 4.5	150 1.6	231 2.5	360 3.9	120 1.3	147 1.6	9,253 100.0	295
家庭用電気器具	人 %	653 6.5	72 0.7	2,011 20.2	264 2.6	1,097 11.0	1,988 19.9	286 2.9	158 1.6	1,065 10.7	892 8.9	431 4.3	188 1.9	165 1.7	394 4.0	196 2.0	114 1.1	9,974 100.0	285
家具・室内装飾品	人 %	467 5.8	42 0.5	1,813 22.6	69 0.9	648 8.1	1,829 22.8	262 3.3	383 4.8	787 9.8	648 8.1	183 2.3	156 1.9	129 1.6	414 5.2	88 1.1	100 1.2	8,018 100.0	245
スポーツ・レジャー用品	人 %	486 6.6	72 1.0	1,582 21.4	80 1.1	531 7.2	1,700 23.0	273 3.7	359 4.8	665 9.0	592 8.0	125 1.7	185 2.5	118 1.6	394 5.3	136 1.8	105 1.4	7,403 100.0	232
書籍・CD・文具	人 %	949 10.5	214 2.4	2,071 22.9	75 0.8	461 5.1	2,229 24.7	151 1.7	250 2.8	463 5.1	267 3.0	129 1.4	559 6.2	235 2.6	553 6.1	243 2.7	184 2.0	9,033 100.0	306
化粧品・医薬品	人 %	888 10.8	135 1.6	1,494 18.2	394 4.8	804 9.8	1,448 17.7	314 3.8	153 1.9	633 7.7	522 6.4	228 2.8	250 3.1	183 2.2	277 3.4	285 3.5	185 2.3	8,193 100.0	262
日用雑貨	人 %	195 10.7	62 3.4	345 18.9	13 0.7	78 4.3	394 18.3	66 3.6	44 2.4	225 12.3	173 9.5	30 1.6	54 3.0	36 2.0	93 5.1	67 3.7	15 0.8	1,830 100.0	37
一般食料品	人 %	94 12.2	28 3.6	152 19.7	14 1.8	29 3.8	107 13.9	79 10.2	2 0.3	63 8.2	70 9.1	11 1.4	35 4.5	19 2.5	30 3.9	29 3.8	9 1.2	771 100.0	16
生鮮食品(肉・魚・青果)	人 %	281 11.0	65 2.5	456 17.8	77 3.0	175 6.8	304 11.9	487 19.1	10 0.4	186 7.3	166 6.5	58 2.3	67 2.6	61 2.4	52 2.0	74 2.9	36 1.4	2,555 100.0	58
中元・歳暮等の贈答品	人 %	70 9.3	15 2.0	152 20.1	31 4.1	57 7.5	130 17.2	74 9.8	7 0.9	52 6.9	32 4.2	21 2.8	23 3.0	13 1.7	29 3.8	23 3.0	26 3.4	755 100.0	22
外食(食事)	人 %	572 7.7	55 0.7	1,909 25.8	203 2.7	554 7.5	441 6.0	788 10.7	41 0.6	547 7.4	64 0.9	526 7.1	265 3.6	906 12.3	128 1.7	85 1.2	304 4.1	7,388 100.0	220
合計	人 %	6,775 7.7	1,207 1.4	18,008 20.5	1,872 2.1	7,345 8.4	16,446 18.7	4,198 4.7	4,407 5.0	7,174 8.2	5,503 6.3	2,451 2.8	2,474 2.8	2,565 2.9	4,277 4.9	1,772 2.0	1,470 1.7	87,884 100.0	2,360

買物理由 商品		コンビニエンスストア																	合計	不明
		近くて便利	通勤のついで	駐車場がある	店の人が親し	店が信用でき	ある商品が豊富で	よ品質・鮮度が	品がある	センス・流行	値段が安い	しがあ	り売	サービスが良	い営業時間が長	店舗がきれい	買物を楽しめ	らえる		
婦人服	人 %	7 12.7	2 3.6	7 12.7	2 3.6	2 3.6	4 7.3	1 1.8	2 3.6	5 9.1	7 12.7	3 5.5	4 7.3	3 5.5	4 7.3	4 7.3	2 3.6	0 0.0	55 100.0	1
紳士服	人 %	3 13.0	1 4.3	6 26.1	0 0.0	2 8.7	2 8.7	1 4.3	1 4.3	2 8.7	3 13.0	0 0.0	1 4.3	0 0.0	1 4.3	1 4.3	0 0.0	0 0.0	23 100.0	0
子供服	人 %	0 0.0	1 4.8	5 23.8	0 0.0	2 9.5	2 9.5	0 0.0	1 4.8	2 9.5	3 14.3	1 4.8	2 9.5	2 9.5	1 4.8	1 4.8	0 0.0	0 0.0	21 100.0	2
呉服・寝具	人 %	0 0.0	2 25.0	1 12.5	0 0.0	0 0.0	1 12.5	0 0.0	0 0.0	0 0.0	1 12.5	0 0.0	2 25.0	1 12.5	1 12.5	0 0.0	0 0.0	0 0.0	8 100.0	1
シャツ・下着類	人 %	3 8.3	2 5.6	7 19.4	2 5.6	0 0.0	5 13.9	1 2.8	1 2.8	7 19.4	2 5.6	0 0.0	2 5.6	1 2.8	1 2.8	1 2.8	1 2.8	1 2.8	36 100.0	1
くつ・カバン	人 %	1 6.3	1 6.3	2 12.5	1 6.3	0 0.0	0 0.0	1 6.3	1 6.3	0 0.0	2 12.5	0 0.0	2 12.5	0 0.0	2 12.5	2 12.5	3 18.8	0 0.0	16 100.0	0
時計・メガネ・貴金属	人 %	0 0.0	1 3.7	7 25.9	1 3.7	7 25.9	0 0.0	0 0.0	0 0.0	1 3.7	1 3.7	8 29.6	1 3.7	0 0.0	0 0.0	0 0.0	0 0.0	0 0.0	27 100.0	2
家庭用電気器具	人 %	5 8.9	2 3.6	11 19.6	0 0.0	5 8.9	10 17.9	2 3.6	2 3.6	4 7.1	8 14.3	3 5.4	1 1.8	0 0.0	1 1.8	0 0.0	2 3.6	2 3.6	56 100.0	0
家具・室内装飾品	人 %	1 7.1	1 7.1	2 14.3	0 0.0	0 0.0	3 21.4	0 0.0	0 0.0	2 14.3	3 21.4	0 0.0	1 7.1	0 0.0	1 7.1	0 0.0	0 0.0	0 0.0	14 100.0	0
スポーツ・レジャー用品	人 %	1 3.6	1 3.6	7 25.0	0 0.0	1 3.6	4 14.3	1 3.6	3 10.7	1 3.6	2 7.1	1 3.6	4 14.3	0 0.0	1 3.6	1 3.6	1 3.6	0 0.0	28 100.0	0
書籍・CD・文具	人 %	62 16.4	12 3.2	82 21.7	3 0.8	14 3.7	70 18.5	3 0.8	7 1.9	26 6.9	11 2.9	2 0.5	41 10.8	10 2.6	16 4.2	15 4.0	4 1.1	4 1.1	378 100.0	7
化粧品・医薬品	人 %	51 12.9	10 2.5	85 21.6	13 3.3	24 6.1	52 13.2	16 4.1	11 2.8	31 7.9	25 6.3	6 1.5	24 6.1	10 2.5	14 3.6	15 3.8	7 1.8	7 1.8	394 100.0	9
日用雑貨	人 %	182 15.9	45 3.9	225 19.7	17 1.5	16 1.4	188 16.4	41 3.6	16 1.4	116 10.1	100 8.7	16 1.4	69 6.0	22 1.9	44 3.8	36 3.1	11 1.0	11 1.0	1,144 100.0	21
一般食料品	人 %	282 13.9	86 4.2	361 17.8	21 1.0	63 3.1	303 14.9	228 11.2	9 0.4	172 8.5	192 9.5	21 1.0	97 4.8	47 2.3	65 3.2	76 3.7	8 0.4	8 0.4	2,031 100.0	32
生鮮食品(肉・魚・青果)	人 %	40 12.9	10 3.2	58 18.8	7 2.3	5 1.5	46 14.9	39 12.6	1 0.3	11.3 7.1	22 7.1	4 1.3	9 2.9	7 2.3	4 1.3	9 2.9	1 0.3	1 0.3	309 100.0	1
中元・歳暮等の贈答品	人 %	9 12.3	3 4.1	5 6.8	3 4.1	1 1.4	8 11.0	11 15.1	0 0.0	6 8.2	3 4.1	0 0.0	2 2.7	2 2.7	0 0.0	10 13.7	10 13.7	73 100.0	3	
外食(食事)	人 %	30 12.6	7 2.9	45 18.8	5 2.1	7 2.9	26 10.9	20 8.4	2 0.8	25 10.5	4 1.7	13 5.4	20 8.4	17 7.1	5 2.1	6 2.5	7 2.9	7 2.9	239 100.0	10
合計	人 %	677 14.0	187 3.9	916 18.9	75 1.5	724 3.3	365 14.9	75 3.0	435 1.7	389 8.0	78 1.6	282 5.8	121 2.5	160 3.3	174 3.6	51 1.1	4,852 100.0	90		

買物理由 商品		普通(一般的)の店舗																	合計	不明
		近くて便利	通勤のついで	駐車場がある	店の人が親し	店が信用でき	ある商品が豊富で	よ品質・鮮度が	品がある	センス・流行	値段が安い	しがあ	り売	サービスが良	い営業時間が長	店舗がきれい	買物を楽しめ	らえる		
婦人服	人 %	339 11.5	49 1.7	484 16.4	97 3.3	95 3.2	517 17.5	65 2.3	233 7.9	285 9.5	241 8.2	29 1.0	91 3.1	65 2.2	243 8.2	70 2.4	44 1.5	44 1.5	2,947 100.0	18
紳士服	人 %	210 11.2	24 1.3	353 18.8	47 2.5	61 3.2	369 19.6	32 1.7	119 6.3	174 9.3	175 9.3	21 1.1	51 2.7	36 1.9	130 6.9	43 2.3	35 1.9	35 1.9	1,880 100.0	14
子供服	人 %	123 8.3	24 1.6	304 20.6	16 1.1	30 2.0	284 19.3	21 1.4	102 6.9	185 12.5	140 9.5	15 1.0	44 3.0	28 1.9	98 6.6	34 2.3	27 1.8	27 1.8	1,475 100.0	10
呉服・寝具	人 %	92 10.3	9 1.0	184 20.7	22 2.5	33 3.7	169 19.0	16 1.8	26 2.9	100 11.2	94 10.5	17 1.9	26 2.9	20 2.2	40 4.5	22 2.5	21 2.4	21 2.4	891 100.0	9
シャツ・下着類	人 %	225 12.2	35 1.9	324 17.6	61 3.3	47 2.5	356 19.3	24 1.3	60 3.3	237 12.9	198 10.7	24 1.3	49 2.7	33 1.8	94 5.1	32 1.7	45 2.4	45 2.4	1,844 100.0	22
くつ・カバン	人 %	140 9.6	20 1.4	262 18.0	38 2.6	46 3.2	277 19.1	36 2.5	122 8.4	149 10.2	121 8.3	24 1.7	43 3.0	28 1.9	83 5.7	34 2.3	31 2.1	31 2.1	1,454 100.0	26
時計・メガネ・貴金属	人 %	55 8.3	4 0.6	129 19.5	29 4.4	29 10.1	111 16.8	17 2.6	33 5.0	53 8.0	47 7.1	34 5.1	18 2.7	15 2.3	18 2.7	7 1.1	7 1.1	25 3.8	662 100.0	15
家庭用電気器具	人 %	90 11.1	9 1.1	142 17.5	7 0.8	70 8.6	128 15.8	18 2.2	7 0.9	75 9.3	87 10.7	43 5.3	14 1.7	10 1.2	22 2.7	14 1.7	24 3.0	24 3.0	810 100.0	10
家具・室内装飾品	人 %	72 9.3	3 0.4	147 19.0	16 2.1	44 5.7	161 20.9	22 2.8	30 3.9	81 10.5	86 11.1	19 2.5	15 1.9	12 1.6	40 5.2	7 0.9	7 0.9	17 2.2	772 100.0	27
スポーツ・レジャー用品	人 %	63 8.8	7 1.0	148 20.6	15 2.1	34 4.7	154 21.5	23 3.2	28 3.9	70 9.8	55 7.7	18 2.5	24 3.3	7 1.0	33 4.6	13 1.8	25 3.5	25 3.5	717 100.0	19
書籍・CD・文具	人 %	171 13.7	34 2.7	256 20.6	27 2.2	46 3.7	270 21.7	19 1.5	25 2.0	94 7.6	55 4.4	11 0.9	75 6.0	27 2.2	72 5.8	30 2.4	32 2.6	32 2.6	1,244 100.0	33
化粧品・医薬品	人 %	207 13.6	20 1.3	240 15.8	114 7.5	167 11.0	241 15.8	41 2.7	14 0.9	122 8.0	96 6.3	38 2.5	37 2.4	31 2.0	51 3.3	37 2.4	67 4.4	67 4.4	1,523 100.0	45
日用雑貨	人 %	538 17.6	84 2.7	518 16.9	121 4.0	82 2.7	561 18.3	106 3.5	32 1.0	310 10.1	301 9.8	38 1.2	87 2.8	27 0.9	105 3.4	79 2.6	70 2.3	70 2.3	3,059 100.0	77
一般食料品	人 %	653 16.2	102 2.5	617 15.3	159 3.9	127 3.2	649 16.1	408 10.1	17 0.4	347 8.6	401 10.0	43 1.1	127 3.2	60 1.5	117 2.9	128 3.2	72 1.8	72 1.8	4,027 100.0	64
生鮮食品(肉・魚・青果)	人 %	540 15.2	72 2.0	522 14.7	151 4.3	148 4.2	554 15.7	557 15.7	6 0.2	287 8.1	293 8.3	58 1.6	73 2.1	45 1.3	85 2.4	86 2.4	67 1.9	67 1.9	3,544 100.0	59
中元・歳暮等の贈答品	人 %	230 14.8	24 1.5	262 16.9	82 5.3	77 5.0	306 19.7	60 3.9	5 0.3	146 9.4	125 8.1	19 1.2	39 2.5	22 1.4	36 2.3	42 2.7	75 4.8	75 4.8	1,550 100.0	34
外食(食事)	人 %	281 9.8	18 0.6	648 22.6	89 3.1	222 7.7	150 5.2	311 10.8	10 0.3	245 8.5	22 0.8	206 7.2	115 4.0	339 11.8	37 1.3	27 0.9	149 5.2	149 5.2	2,869 100.0	106
合計	人 %	4,029 12.9	538 1.7	5,540 17.7	1,141 3.6	1,396 4.5	5,257 16.8	1,776 5.7	869 2.8	2,960 9.5	2,537 8.1	657 2.1	928 3.0	805 2.6	1,304 4.2	705 2.3	826 2.6	826 2.6	31,268 100.0	588

買物理由 商品		共同購入(生協等)																	合計	不明
		近くて便利	通勤のついで	駐車場がある	店の人と親しい	店が信用できる	商品が豊富である	品質・鮮度がよい	品がある	センス・流行	値段が安い	特売・売り出しがある	サービスが良	営業時間が長	店舗がきれい	買物を楽しめる	スタンプがもらえる	その他		
婦人服	人 %	76 7.3	13 1.2	189 18.1	13 1.2	41 3.9	154 14.8	22 2.1	105 10.1	111 10.6	84 8.0	10 1.0	41 3.9	39 3.7	88 8.4	39 3.7	19 1.8	1,044 100.0	3	
紳士服	人 %	22 5.6	2 0.5	76 19.4	3 0.8	14 3.6	56 14.3	7 1.8	31 7.9	46 11.8	36 9.2	5 1.3	16 4.1	18 4.6	32 8.2	17 4.3	10 2.6	391 100.0	5	
子供服	人 %	20 5.8	2 0.6	59 17.2	1 0.3	9 2.6	58 16.9	12 3.5	26 7.6	49 14.2	37 10.8	2 0.6	11 3.2	13 3.8	27 7.8	15 4.4	3 0.9	344 100.0	5	
呉服・寝具	人 %	30 7.4	3 0.7	65 15.9	4 1.0	38 9.3	64 15.7	27 6.6	7 1.7	69 16.9	40 9.8	4 1.0	7 1.7	8 2.0	19 4.7	8 2.0	15 3.7	408 100.0	7	
シャツ・下着類	人 %	33 6.7	4 0.8	81 16.4	6 1.2	17 3.4	100 20.2	19 3.8	19 3.8	81 16.4	50 10.1	3 0.6	16 3.2	9 1.8	26 5.3	14 2.8	16 3.2	494 100.0	10	
くつ・カバン	人 %	17 5.7	3 1.0	59 19.9	3 1.0	28 9.4	61 20.5	14 4.7	20 6.7	30 10.1	24 8.1	0 0.0	6 2.0	5 1.7	14 4.7	9 3.0	4 1.3	297 100.0	9	
時計・メガネ・貴金属	人 %	5 7.0	1 1.4	12 16.9	1 1.4	9 12.7	10 14.1	3 4.2	6 8.5	9 12.7	2 2.8	2 2.8	1 1.4	1 1.4	5 7.0	1 1.4	3 4.2	71 100.0	2	
家庭用電気器具	人 %	4 6.1	1 1.5	10 15.2	1 1.5	5 7.6	10 15.2	3 4.5	4 6.1	11 16.7	6 9.1	1 1.5	1 1.5	2 3.0	5 7.6	1 1.5	1 1.5	66 100.0	2	
家具・室内装飾品	人 %	12 6.8	0 0.0	31 17.5	1 0.6	10 5.6	39 22.0	7 4.0	14 7.9	21 11.9	17 9.6	1 0.6	1 0.6	3 1.7	11 6.2	2 1.1	7 4.0	177 100.0	4	
スポーツ・レジャー用品	人 %	12 7.5	1 0.6	31 19.3	2 1.2	12 7.5	30 18.6	5 3.1	4 2.5	18 11.2	6 3.7	2 1.2	2 1.2	3 1.9	23 14.3	4 2.5	6 3.7	161 100.0	7	
書籍・CD・文具	人 %	29 9.4	3 1.0	65 21.0	3 1.0	13 4.2	66 21.3	5 1.6	5 1.6	28 9.0	15 4.8	3 1.0	21 6.8	6 1.9	23 7.4	12 3.9	13 4.2	310 100.0	9	
化粧品・医薬品	人 %	54 7.8	9 1.3	109 15.8	17 2.5	74 10.7	117 16.9	37 5.3	13 1.9	90 13.0	35 5.1	24 3.5	17 2.5	13 1.9	25 3.6	24 3.5	34 4.9	692 100.0	29	
日用雑貨	人 %	214 12.8	52 3.1	325 19.5	21 1.3	71 4.3	301 18.1	88 5.3	13 0.8	158 9.5	167 10.0	23 1.4	47 2.8	26 1.6	64 3.8	62 3.7	34 2.0	1,666 100.0	36	
一般食料品	人 %	378 12.0	110 3.5	533 16.9	29 0.9	170 5.4	459 14.6	454 14.4	11 0.3	232 7.4	293 9.3	36 1.1	101 3.2	52 1.6	92 2.9	149 4.7	54 1.7	3,153 100.0	54	
生鮮食品(肉・魚・青果)	人 %	272 10.6	80 3.1	402 15.7	23 0.9	183 7.1	369 14.4	474 18.5	4 0.2	165 6.4	209 8.2	37 1.4	72 2.8	49 1.9	74 2.9	102 4.0	48 1.9	2,563 100.0	34	
中元・歳暮等の贈答品	人 %	133 6.6	26 1.3	321 15.9	26 1.3	190 9.4	393 15.5	191 7.5	15 0.7	182 9.0	134 6.6	58 2.9	41 2.0	24 1.2	74 3.7	86 4.3	125 6.2	2,019 100.0	87	
外食(食事)	人 %	5 11.9	1 2.4	8 19.0	0 0.0	2 4.8	3 7.1	4 9.5	0 0.0	5 11.9	2 4.8	2 4.8	3 7.1	3 7.1	1 2.4	1 2.4	2 4.8	42 100.0	3	
合計	人 %	1,316 9.5	311 2.2	2,376 17.1	154 1.1	886 6.4	2,290 16.5	1,372 9.9	297 2.1	1,305 9.4	1,157 8.3	213 1.5	404 2.9	74 2.0	603 4.3	546 3.9	394 2.8	13,898 100.0	306	

買物理由 商品		通信・カタログ販売																	合計	不明
		近くて便利	通勤のついで	駐車場がある	店の人と親しい	店が信用できる	商品が豊富である	品質・鮮度がよい	品がある	センス・流行	値段が安い	特売・売り出しがある	サービスが良	営業時間が長	店舗がきれい	買物を楽しめる	スタンプがもらえる	その他		
婦人服	人 %	327 6.9	94 2.0	866 18.2	56 1.2	122 2.6	827 17.4	101 2.1	531 11.2	468 9.8	315 6.6	37 0.8	190 4.0	138 2.9	466 9.8	151 3.2	64 1.3	4,753 100.0	21	
紳士服	人 %	131 6.6	39 2.0	391 18.6	8 0.4	49 2.5	365 18.3	41 2.1	213 10.7	209 10.5	129 6.5	15 0.8	73 3.7	46 2.3	186 9.3	64 3.2	33 1.7	1,992 100.0	21	
子供服	人 %	176 7.5	43 1.8	449 19.2	7 0.3	25 1.1	441 18.8	46 2.0	218 9.3	298 12.7	173 7.4	12 0.5	83 3.5	46 2.0	208 8.9	78 3.3	37 1.6	2,340 100.0	18	
呉服・寝具	人 %	78 5.3	17 1.2	281 19.1	9 0.6	50 3.4	305 20.7	45 3.1	64 4.3	208 14.1	117 7.9	12 0.8	58 3.9	22 1.5	111 7.5	44 3.0	52 3.5	1,473 100.0	37	
シャツ・下着類	人 %	147 6.4	37 1.6	436 19.0	9 0.4	56 2.4	495 21.5	75 3.3	157 6.8	357 15.5	169 7.4	11 0.5	71 3.1	35 1.5	140 6.1	56 2.4	48 2.1	2,299 100.0	41	
くつ・カバン	人 %	63 4.6	26 1.9	234 17.0	8 0.6	56 4.1	307 22.2	57 4.1	180 13.0	138 10.0	80 5.8	15 1.1	38 2.8	26 1.9	100 7.2	24 1.7	28 2.0	1,380 100.0	42	
時計・メガネ・貴金属	人 %	17 3.1	3 0.5	90 16.5	1 1.1	43 7.9	109 19.9	23 4.2	73 13.3	59 10.8	32 5.9	16 2.9	9 1.6	9 1.6	34 6.2	6 1.1	18 3.3	547 100.0	10	
家庭用電気器具	人 %	14 3.2	5 1.2	65 15.1	11 2.6	46 10.7	79 18.3	13 3.0	17 3.9	69 16.0	29 6.7	25 5.8	11 2.6	5 1.2	21 4.9	9 2.1	12 2.8	431 100.0	9	
家具・室内装飾品	人 %	36 3.8	6 0.6	158 16.6	9 0.9	47 4.9	213 22.3	28 2.9	84 8.8	135 14.2	76 8.0	20 2.1	21 2.2	17 1.8	58 6.1	13 1.4	33 3.5	954 100.0	24	
スポーツ・レジャー用品	人 %	23 4.0	8 1.4	93 16.1	8 1.4	28 4.8	120 20.8	31 5.4	46 8.0	71 12.3	49 8.5	12 2.1	16 2.8	7 1.2	34 5.9	12 2.1	20 3.5	578 100.0	22	
書籍・CD・文具	人 %	37 6.2	14 2.3	122 20.4	5 0.8	18 3.0	156 26.0	10 1.7	32 5.3	49 8.2	16 2.7	10 1.7	38 6.3	16 2.7	39 6.5	14 2.3	23 3.8	599 100.0	16	
化粧品・医薬品	人 %	72 5.6	23 1.8	195 15.2	35 2.7	113 8.8	208 16.2	113 8.8	46 3.6	135 10.5	79 6.1	43 3.3	33 2.6	23 1.8	43 3.3	40 3.1	86 6.7	1,287 100.0	55	
日用雑貨	人 %	55 9.1	14 2.3	111 18.4	5 0.8	12 2.0	124 20.6	21 3.5	19 3.2	73 12.1	60 10.0	6 1.0	22 3.7	8 1.3	47 7.8	16 2.7	9 1.5	602 100.0	11	
一般食料品	人 %	21 7.6	8 2.9	54 19.5	4 1.4	5 1.8	43 15.5	23 8.3	2 0.7	33 11.9	23 8.3	3 1.1	16 5.8	7 2.5	15 5.4	14 5.1	6 2.2	277 100.0	1	
生鮮食品(肉・魚・青果)	人 %	15 8.2	3 1.6	32 17.6	4 2.2	7 3.8	27 14.8	21 11.5	2 1.1	22 12.1	11 6.0	4 2.2	8 4.4	5 2.7	10 5.5	5 2.7	6 3.3	182 100.0	1	
中元・歳暮等の贈答品	人 %	23 4.8	4 0.8	82 17.0	7 1.5	28 22.5	108 8.9	43 2.1	10 12.7	61 4.8	23 1.5	15 3.5	17 1.5	7 3.7	18 1.9	9 5.4	26 10.0	481 100.0	12	
外食(食事)	人 %	0 0.0	1 8.3	4 33.3	0 0.0	0 0.0	1 8.3	0 0.0	0 0.0	0 16.7	2 0.0	0 25.0	3 8.3	1 0.0	0 0.0	0 0.0	0 0.0	12 100.0	0	
合計	人 %	1,295 6.1	345 1.7	3,663 18.1	191 0.9	705 3.5	3,928 19.5	691 3.4	1,694 8.4	2,385 11.8	1,383 6.9	256 1.3	707 3.5	418 2.1	1,530 7.6	555 2.7	501 2.5	20,187 100.0	341	

買物理由 商品		その他																合計	不明
		近くて便利	通勤のついで	駐車場がある	店の人と親し	店が信用でき	商品が豊富で	品質・鮮度が	品がある	センス・流行	値段が安い	特売・売り出しがある	サービスが良	営業時間が長	店舗がきれい	買物を楽しめ	らせる		
婦人服	人 %	117 12.0	24 2.5	152 15.6	30 3.1	35 3.6	145 14.9	18 1.8	66 6.8	86 8.8	81 8.3	5 0.5	24 2.5	20 2.1	79 8.1	27 2.8	65 6.7	974 100.0	4
紳士服	人 %	66 9.7	11 1.6	134 19.7	13 1.9	22 3.2	115 16.9	9 1.3	34 5.0	52 7.7	58 8.5	2 0.3	19 2.8	9 1.3	49 7.2	15 2.2	71 10.5	679 100.0	3
子供服	人 %	49 8.0	18 2.9	118 19.2	5 0.8	10 1.6	109 17.7	10 1.6	48 7.8	53 8.6	47 7.6	2 0.3	20 3.3	4 0.7	34 5.5	12 2.0	76 12.4	615 100.0	9
呉服・寝具	人 %	42 8.8	6 1.3	91 19.0	15 3.1	27 5.6	72 15.0	8 1.7	12 2.5	37 7.7	38 7.9	2 0.4	14 2.9	8 1.7	32 6.7	7 1.5	68 14.2	479 100.0	10
シャツ・下着類	人 %	86 10.7	11 1.4	153 19.1	34 4.2	41 5.1	152 19.0	12 1.5	19 2.4	65 8.1	72 9.0	6 0.7	21 2.6	9 1.1	42 5.2	17 2.1	62 7.7	802 100.0	18
くつ・カバン	人 %	50 9.0	3 0.5	106 19.1	14 2.5	29 5.2	99 17.8	5 0.9	31 5.6	47 8.5	51 9.2	5 0.9	14 2.5	9 1.6	36 6.5	8 1.4	48 8.6	555 100.0	14
時計・メガネ・貴金属	人 %	26 5.6	4 0.9	81 17.4	21 4.5	45 9.7	65 13.9	7 1.5	25 5.4	29 6.2	24 5.2	16 3.4	8 1.7	10 2.1	22 4.7	6 1.3	77 16.5	466 100.0	13
家庭用電気器具	人 %	34 6.2	0 0.0	112 20.6	22 4.0	40 7.3	113 20.7	4 0.7	7 1.3	41 7.5	50 9.2	18 3.3	13 2.4	3 0.6	22 4.0	6 1.1	60 11.0	545 100.0	22
家具・室内装飾品	人 %	26 5.2	2 0.4	99 19.7	7 1.4	29 5.8	94 18.7	9 1.8	17 3.4	45 9.0	47 9.4	11 2.2	19 3.8	7 1.4	33 6.6	6 1.2	51 10.2	502 100.0	38
スポーツ・レジャー用品	人 %	34 7.5	2 0.4	101 22.3	7 1.5	20 4.4	71 15.7	8 1.8	8 1.8	39 8.6	35 7.7	11 2.4	14 3.1	2 0.4	24 5.3	6 1.3	71 15.7	453 100.0	22
書籍・CD・文具	人 %	43 8.7	8 1.6	106 21.4	9 1.8	20 4.0	88 17.7	8 1.6	4 0.8	25 5.0	27 5.4	2 0.4	27 5.4	4 0.8	25 5.0	18 3.6	82 16.5	496 100.0	22
化粧品・医薬品	人 %	125 12.8	17 1.7	142 14.5	77 7.9	86 8.8	113 11.6	29 3.0	14 1.4	59 6.0	49 5.0	28 2.9	26 2.7	16 1.6	27 2.8	30 3.1	139 14.2	977 100.0	65
日用雑貨	人 %	125 14.9	13 1.6	158 18.9	30 3.6	27 3.2	145 17.3	16 1.9	5 1.0	55 6.6	76 9.1	6 0.7	31 3.7	3 0.4	43 5.1	22 2.6	80 9.5	838 100.0	24
一般食料品	人 %	123 14.1	16 1.8	158 18.1	23 2.6	32 3.7	147 16.9	86 9.9	5 0.6	49 5.6	74 8.5	6 0.7	30 3.4	6 0.7	24 2.8	34 3.9	58 6.7	871 100.0	15
生鮮食品(肉・魚・野菜)	人 %	119 12.6	13 1.4	163 17.3	29 3.1	34 3.6	150 15.9	135 14.3	1 0.1	51 5.4	69 7.3	12 1.3	30 3.2	12 1.3	24 2.6	32 3.4	67 7.1	941 100.0	24
中元・歳暮等の贈答品	人 %	98 11.2	9 1.0	145 16.6	33 3.8	46 5.3	149 17.1	43 4.9	5 0.6	54 5.4	61 7.0	12 1.4	33 3.8	11 1.3	23 2.6	29 3.3	129 14.8	873 100.0	34
外食(食事)	人 %	254 9.5	26 1.0	608 22.8	102 3.8	153 5.7	153 6.8	182 8.5	13 0.5	166 6.2	26 1.0	131 4.9	111 4.2	254 9.5	40 1.5	37 1.4	408 15.3	2,664 100.0	115
合計	人 %	1,417 10.3	183 1.3	2,627 19.1	471 3.4	696 5.1	1,980 14.4	589 4.3	317 2.3	946 6.9	885 6.4	275 2.0	454 3.3	387 2.8	579 4.2	312 2.3	1,612 11.7	13,730 100.0	452

買物理由 商品		合計																合計	不明
		近くて便利	通勤のついで	駐車場がある	店の人と親し	店が信用でき	商品が豊富で	品質・鮮度が	品がある	センス・流行	値段が安い	特売・売り出しがある	サービスが良	営業時間が長	店舗がきれい	買物を楽しめ	らせる		
婦人服	人 %	3,393 8.8	835 2.2	7,022 18.1	621 1.6	1,367 3.5	6,537 16.9	952 2.5	3,837 9.9	3,362 8.7	2,804 7.2	393 1.0	1,474 3.8	1,119 2.9	3,528 9.1	1,092 2.8	386 1.0	38,722 100.0	232
紳士服	人 %	2,417 8.7	517 1.9	5,740 20.6	187 0.7	1,082 3.9	5,282 18.9	652 2.3	2,375 8.5	2,499 9.0	2,180 7.8	272 1.0	970 3.5	664 2.4	2,011 7.2	729 2.6	325 1.2	27,902 100.0	358
子供服	人 %	1,887 8.6	413 1.9	4,471 20.3	107 0.5	470 2.1	4,197 18.0	380 1.7	1,720 7.8	2,633 11.9	1,859 8.4	185 0.8	798 3.6	452 2.0	1,588 7.2	642 2.9	249 1.1	22,051 100.0	305
呉服・寝具	人 %	1,710 8.5	254 1.3	4,284 21.4	236 1.2	1,069 5.3	3,805 19.0	576 2.9	670 3.3	2,221 11.1	1,731 8.7	256 1.3	657 3.3	444 2.2	1,193 6.0	515 2.6	384 1.9	20,005 100.0	431
シャツ・下着類	人 %	2,405 9.5	469 1.9	4,979 19.8	258 1.0	714 2.8	5,109 20.3	602 2.4	1,167 4.6	3,219 12.8	2,160 8.6	223 0.9	873 3.5	482 1.9	1,540 6.1	646 2.6	353 1.4	25,199 100.0	576
くつ・カバン	人 %	1,866 7.4	407 1.6	4,878 19.5	216 0.9	1,223 4.9	5,093 20.3	856 3.4	2,564 10.2	2,240 8.9	1,758 7.0	274 1.1	674 2.7	503 2.0	1,606 6.4	591 2.4	313 1.2	25,062 100.0	705
時計・メガネ・貴金属	人 %	1,218 6.4	231 1.2	3,589 18.8	405 2.1	2,483 13.0	3,367 17.6	851 4.5	1,428 7.5	1,316 6.9	990 5.2	717 3.8	433 2.3	498 2.6	923 4.8	300 1.6	335 1.8	19,084 100.0	515
家庭用電気器具	人 %	1,682 7.6	219 1.0	4,572 20.6	462 2.1	2,017 9.1	4,391 19.7	511 2.3	382 1.7	2,369 10.7	2,066 9.3	867 3.9	545 2.5	389 1.7	970 4.4	473 2.1	318 1.4	22,233 100.0	602
家具・室内装飾品	人 %	1,313 6.7	172 0.9	4,360 22.2	141 0.7	1,265 6.5	4,218 21.5	527 2.7	892 4.6	2,030 10.4	1,672 8.5	404 2.1	502 2.6	359 1.8	1,121 5.7	312 1.6	309 1.6	19,597 100.0	594
スポーツ・レジャー用品	人 %	1,361 7.4	230 1.2	4,054 21.9	146 0.8	1,014 5.5	4,015 21.7	571 3.1	821 4.4	1,800 9.7	1,516 8.2	296 1.6	556 3.0	313 1.7	1,091 5.9	371 2.0	342 1.8	18,497 100.0	562
書籍・CD・文具	人 %	2,197 11.0	488 2.4	4,546 22.7	160 0.8	896 4.5	4,642 23.2	301 1.5	526 2.6	1,193 6.0	710 3.5	269 1.3	1,266 6.3	516 2.6	1,304 6.5	538 2.7	459 2.3	20,011 100.0	634
化粧品・医薬品	人 %	2,635 10.9	462 1.9	4,537 18.8	890 3.7	1,955 8.1	4,172 17.3	891 3.7	470 1.9	2,020 8.4	1,544 6.4	629 2.6	879 3.6	564 2.3	962 4.0	850 3.5	712 2.9	24,172 100.0	837
日用雑貨	人 %	4,446 14.2	959 3.1	6,299 20.1	435 1.4	862 3.2	5,631 15.2	1,080 4.9	389 1.8	3,213 12.3	2,946 11.1	357 1.3	1,191 4.8	482 1.5	1,353 5.3	1,154 4.3	475 1.5	31,272 100.0	742
一般食料品	人 %	5,143 13.8	1,198 3.2	6,868 18.4	478 1.3	1,179 4.3	5,672 15.2	3,986 10.7	161 0.4	3,087 8.3	3,635 9.8	400 1.1	1,451 3.9	704 1.9	1,212 3.3	1,628 4.4	451 1.2	37,253 100.0	687
生鮮食品(肉・魚・野菜)	人 %	4,430 12.8	981 2.8	6,190 17.9	553 1.6	1,444 4.2	5,047 14.6	5,217 15.1	118 0.3	2,677 7.7	2,921 8.4	475 1.4	1,111 3.2	713 2.1	992 2.9	1,299 3.7	480 1.4	34,648 100.0	627
中元・歳暮等の贈答品	人 %	2,865 11.1	436 1.7	5,327 20.6	359 1.4	1,364 5.3	5,269 20.4	1,446 5.6	276 1.1	2,168 8.4	1,740 6.7	466 1.8	915 3.5	452 1.8	1,004 3.9	973 3.8	740 2.9	25,800 100.0	749
外食(食事)	人 %	1,962 9.0	233 1.1	5,376 24.7	538 2.5	1,459 6.7	1,463 6.7	2,000 9.2	104 0.5	1,600 7.4	267 1.2	1,393 6.4	942 4.3	2,435 11.2	439 2.0	323 1.5	1,209 5.6	21,743 100.0	694
合計	人 %	42,930 9.9	8,504 2.0	87,092 20.1	6,192 1.4	21,863 5.0	77,910 18.0	21,399 4.9	17,900 4.1	39,647 9.2	32,499 7.5	7,876 1.8	15,237 3.5	11,089 2.6	22,837 5.3	12,436 2.9	7,840 1.8	433,251 100.0	9,850

11. 年代別買物場所選定理由

買物理由 商品	10代																合計	不明
	近くて便利	通勤のついで	駐車場がある	店の人が親し	店が信用でき	商品が豊富で	品質・鮮度が	センス・流行	値段が安い	特売・売り出しがある	サービスが良	営業時間が長	店舗がきれい	買物を楽しめる	スタンプがもらえる	その他		
婦人服	7	2	13	1	1	13	0	13	17	3	0	3	4	6	1	1	85	7
紳士服	1	0	12	0	0	6	2	4	7	3	0	3	0	3	0	0	41	18
子供服	2	0	11	1	2	6	1	3	9	2	0	3	2	4	0	0	46	17
呉服・寝具	1	0	9	1	2	3	1	1	6	2	0	1	0	3	0	0	30	21
シャツ・下着類	6	3	10	1	0	12	3	13	14	2	1	1	1	4	0	1	72	6
くつ・カバン	5	1	9	0	2	8	1	10	9	3	1	1	1	5	0	0	56	13
時計・メガネ・貴金属	2	0	6	1	2	3	1	2	6	1	0	1	1	2	0	0	28	21
家庭用電気器具	2	0	8	0	1	3	1	2	6	3	0	2	1	2	1	0	32	20
家具・室内装飾品	4	0	8	0	0	5	1	4	5	2	1	3	0	4	1	0	38	19
スポーツ・レジャー用品	6	1	9	0	2	14	2	6	9	6	2	3	1	4	1	0	66	10
書籍・CD・文具	8	2	9	0	1	16	3	7	4	2	2	6	1	2	1	0	64	8
化粧品・医薬品	7	1	8	0	4	12	6	3	9	3	2	3	1	2	2	0	63	10
日用雑貨	10	2	8	0	1	11	3	3	9	4	0	3	0	4	2	0	60	8
一般食料品	13	3	8	0	1	11	4	1	9	2	0	6	0	2	3	0	63	10
生鮮食品(肉・魚・青果)	8	1	8	0	1	7	3	0	8	2	0	2	0	2	3	1	46	16
中元・歳暮等の贈答品	6	0	7	0	2	4	1	0	6	2	0	2	0	2	1	1	34	19
外食(食事)	4	2	6	1	4	5	11	0	9	0	3	4	5	1	0	3	58	10
合計	92	18	149	6	26	139	44	72	142	42	12	47	18	52	16	7	882	233
	10.4	2.0	16.9	0.7	2.9	15.8	5.0	8.2	16.1	4.8	1.4	5.3	2.0	5.9	1.8	0.8	100.0	

買物理由 商品	20代																合計	不明
	近くて便利	通勤のついで	駐車場がある	店の人が親し	店が信用でき	商品が豊富で	品質・鮮度が	センス・流行	値段が安い	特売・売り出しがある	サービスが良	営業時間が長	店舗がきれい	買物を楽しめる	スタンプがもらえる	その他		
婦人服	101	49	241	9	29	237	29	177	132	73	12	53	39	156	27	15	1,379	51
紳士服	79	36	215	6	29	196	27	126	119	67	9	37	30	104	22	13	1,115	110
子供服	67	25	178	1	17	173	15	92	133	67	11	31	19	83	18	13	943	156
呉服・寝具	84	22	202	4	21	177	39	42	124	64	12	31	21	74	21	19	957	127
シャツ・下着類	96	41	233	4	29	237	42	90	182	73	9	40	28	101	26	13	1,244	49
くつ・カバン	79	42	202	8	36	227	36	153	127	57	14	32	14	99	22	7	1,155	68
時計・メガネ・貴金属	59	23	182	16	86	187	52	92	99	40	25	24	27	63	13	8	996	105
家庭用電気器具	77	16	206	11	81	200	48	30	116	85	28	28	8	58	19	7	1,018	100
家具・室内装飾品	64	16	196	6	45	191	38	57	115	74	17	31	8	68	17	8	951	116
スポーツ・レジャー用品	62	18	188	4	40	195	34	45	107	72	14	30	11	71	14	11	916	129
書籍・CD・文具	113	40	216	7	44	221	20	47	74	34	13	68	21	69	31	16	1,034	74
化粧品・医薬品	101	27	199	22	79	204	53	34	100	69	20	53	15	48	35	19	1,078	65
日用雑貨	157	72	227	2	20	206	35	23	163	95	9	52	13	64	35	9	1,182	49
一般食料品	190	81	249	4	29	185	113	15	158	119	10	50	18	46	47	9	1,323	38
生鮮食品(肉・魚・青果)	168	78	241	6	35	172	142	13	146	100	10	39	17	40	41	12	1,260	53
中元・歳暮等の贈答品	103	34	204	6	30	197	56	16	118	51	14	34	9	40	29	11	952	120
外食(食事)	101	14	240	24	63	92	87	9	101	20	62	82	98	31	12	48	1,084	74
合計	1,701	634	3,619	140	713	3,297	866	1,061	2,114	1,160	289	715	396	1,215	429	238	18,587	1,484
	9.2	3.4	19.5	0.8	3.8	17.7	4.7	5.7	11.4	6.2	1.6	3.8	2.1	6.5	2.3	1.3	100.0	



買物理由 商品	30代																		
	近くて便利	通勤のついで	駐車場がある	店のひと親し	店が信用でき	ある商品が豊富で	よい品質・鮮度が	品がある	センス・流行	値段が安い	特売・売り出しがある	サービスが良	営業時間が長	店舗がきれい	買物を楽しめ	スタンプがも	その他	合計	不明
婦人服	人 %	284 8.3	87 2.6	639 18.7	25 0.7	95 2.8	605 17.7	75 2.2	372 10.9	360 10.6	213 6.2	41 1.2	128 3.8	87 2.6	289 8.5	89 2.6	21 0.6	3,410 100.0	67
紳士服	人 %	257 8.6	60 2.0	592 19.9	12 0.4	74 2.5	563 18.9	81 2.7	279 9.4	342 11.5	199 6.7	38 1.3	105 3.5	65 2.2	217 7.3	68 2.3	21 0.7	2,973 100.0	144
子供服	人 %	257 8.8	53 1.8	559 19.1	11 0.4	65 2.2	558 19.1	58 2.0	224 7.7	408 13.9	223 7.6	34 1.2	99 3.4	58 2.0	217 7.4	76 2.6	27 0.9	2,927 100.0	169
呉服・寝具	人 %	212 8.5	30 1.2	545 21.9	12 0.5	95 3.8	507 20.4	73 2.9	95 3.8	318 12.8	196 7.9	32 1.3	86 3.5	51 2.1	148 6.0	57 2.3	28 1.1	2,485 100.0	227
シャツ・下着類	人 %	256 8.6	62 2.1	605 20.3	16 0.5	85 2.9	610 20.5	79 2.7	157 5.3	405 13.6	236 7.9	28 0.9	108 3.6	63 2.1	183 6.1	67 2.2	18 0.6	2,978 100.0	88
くつ・カバン	人 %	198 7.3	48 1.8	538 19.7	14 0.5	117 4.3	576 21.1	119 4.4	266 9.8	270 9.9	178 6.5	31 1.1	87 3.2	48 1.8	173 6.3	51 1.9	13 0.5	2,727 100.0	154
時計・メガネ・貴金 属	人 %	139 5.9	34 1.4	449 19.0	29 1.2	252 10.7	426 18.1	140 5.9	203 8.6	188 8.0	114 4.8	88 3.7	66 2.8	52 2.2	130 5.5	33 1.4	17 0.7	2,360 100.0	251
家庭用電気器具	人 %	179 6.8	31 1.2	561 21.3	24 0.9	184 7.0	560 21.3	88 3.3	49 1.9	301 11.4	223 8.5	96 3.7	75 2.9	44 1.7	141 5.4	55 2.1	19 0.7	2,630 100.0	181
家具・室内装飾品	人 %	150 6.3	27 1.1	539 22.6	16 0.7	119 5.0	530 22.2	68 2.8	121 5.1	272 11.4	191 8.0	49 2.1	55 2.3	40 1.7	154 6.4	37 1.5	21 0.9	2,389 100.0	247
スポーツ・レジャー 用品	人 %	167 6.9	33 1.4	535 22.2	22 0.9	102 4.2	551 22.9	70 2.9	99 4.1	263 10.9	191 7.9	35 1.5	66 2.7	40 1.7	158 6.6	49 2.0	24 1.0	2,405 100.0	240
書籍・CD・文具	人 %	255 10.0	65 2.6	581 22.8	13 0.5	77 3.0	624 24.5	36 1.4	74 2.9	169 6.6	88 3.5	41 1.6	166 6.5	52 2.0	192 7.5	66 2.6	49 1.9	2,548 100.0	166
化粧品・医薬品	人 %	272 10.1	61 2.3	525 19.5	70 2.6	169 6.3	504 18.7	100 3.7	57 2.1	249 9.2	203 7.5	67 2.5	111 4.1	46 1.7	125 4.6	95 3.5	38 1.4	2,692 100.0	134
日用雑貨	人 %	368 12.5	115 3.9	632 21.5	18 0.6	57 1.9	553 18.8	86 2.9	42 1.4	356 12.1	274 9.3	27 0.9	114 3.9	43 1.5	127 4.3	100 3.4	24 0.8	2,936 100.0	102
一般食料品	人 %	391 12.0	120 3.7	642 19.8	9 0.3	93 2.9	501 15.4	330 10.2	18 0.6	343 10.6	305 9.4	32 1.0	132 4.1	60 1.8	115 3.5	127 3.9	32 1.0	3,250 100.0	77
生鮮食品(肉・魚・ 青果)	人 %	381 11.9	120 3.8	608 19.0	20 0.6	105 3.3	461 14.4	416 13.0	17 0.5	317 9.9	276 8.6	38 1.2	119 3.7	63 2.0	104 3.3	128 4.0	27 0.8	3,200 100.0	88
中元・歳暮等の贈 答品	人 %	278 10.4	55 2.0	573 21.4	13 0.5	124 4.6	548 20.4	154 5.7	25 0.9	279 10.4	170 6.3	48 1.8	98 3.7	47 1.8	110 4.1	101 3.8	60 2.2	2,683 100.0	153
外食(食事)	人 %	191 7.8	34 1.4	617 25.3	45 1.8	141 5.8	197 8.1	206 8.4	17 0.7	223 9.1	37 1.5	154 6.3	119 4.9	232 9.5	59 2.4	27 1.1	142 5.8	2,441 100.0	195
合計	人 %	4,235 9.0	1,035 2.2	9,740 20.7	369 0.8	1,954 4.2	8,874 18.9	2,179 4.6	2,115 4.5	5,063 10.8	3,317 7.1	879 1.9	1,734 3.7	1,091 2.3	2,642 5.6	1,226 2.6	581 1.2	47,034 100.0	2,683

買物理由 商品	40代																		
	近くて便利	通勤のついで	駐車場がある	店のひと親し	店が信用でき	ある商品が豊富で	よい品質・鮮度が	品がある	センス・流行	値段が安い	特売・売り出しがある	サービスが良	営業時間が長	店舗がきれい	買物を楽しめ	スタンプがも	その他	合計	不明
婦人服	人 %	423 8.8	119 2.5	951 19.9	43 0.9	130 2.7	821 17.2	96 2.0	439 9.2	464 9.7	313 6.5	47 1.0	219 4.6	135 2.8	403 8.4	138 2.9	40 0.8	4,781 100.0	58
紳士服	人 %	372 9.0	92 2.2	899 21.7	16 0.4	127 3.1	767 18.5	73 1.8	335 8.1	419 10.1	296 7.1	37 0.9	174 4.2	95 2.3	292 7.0	121 2.9	35 0.8	4,150 100.0	152
子供服	人 %	355 9.0	80 2.0	811 20.6	20 0.5	69 1.8	726 18.4	50 1.3	302 7.7	493 12.5	311 7.9	39 1.0	172 4.4	78 2.0	280 7.1	114 2.9	38 1.0	3,938 100.0	244
呉服・寝具	人 %	314 8.9	48 1.4	787 22.2	27 0.8	147 4.2	665 18.8	77 2.2	111 3.1	442 12.5	300 8.5	39 1.1	136 3.8	81 2.3	209 5.9	100 2.8	55 1.6	3,538 100.0	252
シャツ・下着類	人 %	380 9.4	78 1.9	843 20.8	18 0.4	90 2.2	785 19.4	75 1.9	373 4.3	567 14.0	347 8.6	35 0.9	178 4.4	78 1.9	242 6.0	110 2.7	47 1.2	4,046 100.0	117
くつ・カバン	人 %	290 7.7	66 1.7	779 20.5	20 0.5	152 4.0	737 19.5	106 2.8	377 10.0	361 9.6	268 7.1	34 0.9	120 3.2	85 2.2	249 6.6	100 2.6	41 1.1	3,779 100.0	176
時計・メガネ・貴金 属	人 %	220 6.7	41 1.3	632 19.3	71 2.2	410 12.5	581 17.7	142 4.3	221 6.7	257 7.8	186 5.7	111 3.4	76 2.3	72 2.2	153 4.7	56 1.7	50 1.5	3,279 100.0	283
家庭用電気器具	人 %	271 7.5	42 1.2	779 21.5	58 1.6	308 8.5	694 19.1	75 2.1	73 2.0	430 11.8	316 8.7	134 3.7	106 2.9	63 1.7	152 4.2	83 2.3	47 1.3	3,631 100.0	198
家具・室内装飾品	人 %	237 7.2	34 1.0	742 22.6	17 0.5	209 6.4	686 20.9	66 2.0	160 4.9	364 11.1	257 7.8	60 1.8	97 3.0	69 2.1	182 5.5	64 1.9	44 1.3	3,288 100.0	277
スポーツ・レジャー 用品	人 %	247 7.5	36 1.1	733 22.3	28 0.9	202 6.2	700 21.3	96 2.9	154 4.7	303 9.2	272 8.3	47 1.4	113 3.4	59 1.8	164 5.0	84 2.6	46 1.4	3,284 100.0	288
書籍・CD・文具	人 %	365 10.9	89 2.7	787 23.5	27 0.8	167 5.0	755 22.5	48 1.4	86 2.6	209 6.2	109 3.3	51 1.5	215 6.4	89 2.7	194 5.8	93 2.8	65 1.9	3,349 100.0	226
化粧品・医薬品	人 %	383 10.8	76 2.1	733 20.7	94 2.7	263 7.4	584 16.5	127 3.6	62 1.8	323 9.1	227 6.4	78 2.2	149 4.2	82 2.3	158 4.5	110 3.1	93 2.6	3,542 100.0	183
日用雑貨	人 %	562 14.0	132 3.3	870 21.7	39 1.0	100 2.5	683 17.1	127 3.2	47 1.2	439 11.0	357 8.9	50 1.2	168 4.2	65 1.6	173 4.3	152 3.8	40 1.0	4,004 100.0	127
一般食料品	人 %	821 13.8	171 3.8	866 19.3	49 1.1	143 3.2	640 14.2	453 10.1	18 0.4	404 9.0	399 8.9	56 1.2	181 4.0	86 1.9	157 3.5	202 4.5	46 1.0	4,492 100.0	87
生鮮食品(肉・魚・ 青果)	人 %	576 13.0	150 3.4	831 18.7	49 1.1	191 4.3	589 13.3	15 0.3	354 8.0	367 8.3	60 1.4	160 3.6	83 1.9	160 3.0	135 3.0	176 4.0	55 1.2	4,436 100.0	86
中元・歳暮等の贈 答品	人 %	410 11.0	70 1.9	803 21.5	48 1.3	206 5.5	709 19.0	181 4.9	51 1.6	357 9.6	229 6.1	73 2.0	150 4.0	61 1.6	139 3.7	138 3.7	102 2.7	3,727 100.0	165
外食(食事)	人 %	302 9.0	37 1.1	853 25.5	92 2.7	190 5.7	229 8.9	297 8.9	18 0.5	274 8.2	45 1.3	204 6.1	142 4.2	368 11.0	71 2.1	58 1.7	171 5.1	3,351 100.0	257
合計	人 %	6,328 9.8	1,361 2.1	13,693 21.2	716 1.1	3,104 4.8	11,351 17.6	2,734 4.2	2,642 4.1	6,460 10.0	4,599 7.1	1,155 1.8	2,556 4.0	1,649 2.6	3,353 5.2	1,899 2.9	1,015 1.6	64,615 100.0	3,176

買物理由 商品	50代																合計	不明
	近くて便利	通勤のついで	駐車場がある	店の人が親し	店が信用でき	商品が豊富で	よい品質・鮮度が	品がある	センス・流行	値段が安い	特売・売り出しがある	サービスが良	営業時間が長	店舗がきれい	買物を楽しめ	らせる		
婦人服	596	127	1,223	113	216	1,007	140	494	542	502	70	275	194	559	220	48	6,326	101
紳士服	471	83	1,123	45	202	969	103	341	460	430	57	193	134	343	168	59	5,181	278
子供服	361	63	846	17	71	704	49	234	448	338	22	138	85	250	130	55	3,811	715
呉服・寝具	386	45	972	49	236	780	106	106	475	372	52	134	110	238	138	79	4,278	462
シャツ・下着類	516	93	1,086	45	122	1,004	102	167	638	460	39	180	101	289	156	63	5,061	215
くつ・カバン	353	71	970	46	227	909	128	414	389	323	50	119	99	279	119	72	4,568	328
時計・メカネ・貴金属	231	43	778	91	619	617	168	244	233	187	168	84	117	165	61	89	3,895	496
家庭用電気器具	329	35	979	130	487	844	84	48	454	429	190	99	85	182	111	67	4,553	336
家具・室内装飾品	264	25	948	32	285	828	90	146	362	326	88	87	74	215	65	62	3,897	514
スポーツ・レジャー用品	278	40	860	33	203	776	96	141	321	293	69	102	61	203	67	77	3,620	605
書籍・CD・文具	445	94	968	31	199	904	50	71	204	123	51	250	126	245	101	97	3,959	447
化粧品・医薬品	479	85	900	180	370	713	153	66	318	256	134	143	105	159	179	136	4,376	346
日用雑貨	713	151	1,119	76	134	843	195	38	488	468	51	201	82	204	237	76	5,076	245
一般食料品	796	176	1,145	71	174	807	637	19	414	542	60	232	114	162	310	66	5,725	158
生鮮食品(肉・魚・青果)	706	148	1,068	88	227	771	885	20	395	455	81	169	129	147	256	73	5,618	176
中元・歳暮等の贈答品	523	88	1,023	74	252	934	253	50	374	293	82	167	86	182	218	154	4,753	282
外食(食事)	359	46	1,070	123	271	194	380	18	254	33	275	152	489	71	52	268	4,055	422
合計	7,806	1,413	17,078	1,244	4,295	13,604	3,619	2,617	6,769	5,830	1,539	2,725	2,191	3,893	2,588	1,541	78,752	6,126

買物理由 商品	60代以上																合計	不明
	近くて便利	通勤のついで	駐車場がある	店の人が親し	店が信用でき	商品が豊富で	よい品質・鮮度が	品がある	センス・流行	値段が安い	特売・売り出しがある	サービスが良	営業時間が長	店舗がきれい	買物を楽しめ	らせる		
婦人服	514	37	639	110	206	728	106	317	359	337	39	104	100	372	123	68	4,159	167
紳士服	369	29	562	42	168	632	66	184	259	264	29	65	63	202	76	60	3,064	458
子供服	199	9	344	18	51	390	31	91	194	177	15	41	24	103	65	35	1,787	906
呉服・寝具	257	17	453	53	188	483	79	62	234	203	30	50	38	137	54	66	2,404	623
シャツ・下着類	459	31	574	77	128	715	64	89	384	288	21	59	39	188	84	72	3,272	288
くつ・カバン	299	19	493	50	192	598	89	226	242	203	26	46	29	161	62	58	2,793	476
時計・メカネ・貴金属	227	8	398	96	415	416	94	117	131	101	108	33	40	84	32	64	2,364	584
家庭用電気器具	300	5	506	111	312	577	53	29	275	253	125	48	34	91	51	50	2,820	472
家具・室内装飾品	185	5	439	29	199	492	77	68	223	193	52	39	30	86	26	55	2,198	689
スポーツ・レジャー用品	181	7	404	20	124	423	56	53	178	148	18	40	21	98	32	64	1,867	800
書籍・CD・文具	317	24	447	38	128	523	34	39	106	77	28	103	42	124	55	79	2,164	663
化粧品・医薬品	470	21	435	234	312	458	87	38	207	138	91	52	60	78	103	119	2,903	392
日用雑貨	717	32	580	84	145	664	137	24	348	317	38	89	40	119	124	83	3,541	246
一般食料品	765	42	585	104	154	643	420	11	312	380	42	116	65	99	165	79	3,982	171
生鮮食品(肉・魚・青果)	703	36	548	117	200	589	645	11	291	315	60	87	69	79	129	78	3,957	163
中元・歳暮等の贈答品	533	18	555	90	202	715	184	28	252	216	52	95	43	104	112	121	3,320	287
外食(食事)	269	9	536	73	216	148	218	3	135	21	165	81	292	32	36	197	2,431	568
合計	6,764	343	8,498	1,346	3,340	9,194	2,440	1,390	4,130	3,631	939	1,148	1,029	2,167	1,329	1,348	49,026	7,953

買物理由 商品	合計															合計	不明		
	近くて便利	通勤のついで	駐車場がある	店の人が親しい	店が信用できる	商品が豊富である	品質・鮮度がよい	センス・流行品がある	値段が安い	特売・売出しがある	サービスが良	営業時間が長い	店舗がきれい	買物を楽しめる	スタンプがもらえる			その他	
婦人服	人 %	1,925 9.6	421 2.1	3,706 18.4	301 1.5	677 3.4	3,411 16.9	446 2.2	1,812 9.0	1,874 9.3	1,441 7.2	209 1.0	782 3.9	559 2.8	1,785 8.9	598 3.0	193 1.0	20,140 100.0	451
紳士服	人 %	1,549 9.4	294 1.8	3,403 20.6	121 0.7	600 3.6	3,133 19.0	352 2.1	1,269 7.7	1,606 9.7	1,259 7.6	170 1.0	577 3.5	387 2.3	1,161 7.0	455 2.8	188 1.1	16,524 100.0	1,160
子供服	人 %	1,241 9.2	230 1.7	2,749 20.4	68 0.5	275 2.0	2,557 19.0	204 1.5	946 7.0	1,685 12.5	1,118 8.3	121 0.9	484 3.6	266 2.0	937 7.0	403 3.0	168 1.2	13,452 100.0	2,207
呉服・寝具	人 %	1,254 9.2	162 1.2	2,968 21.7	146 1.1	689 5.0	2,615 19.1	375 2.7	417 3.0	1,599 11.7	1,137 8.3	165 1.2	438 3.2	301 2.2	809 5.9	370 2.7	247 1.8	13,692 100.0	1,712
シャツ・下着類	人 %	1,713 10.3	308 1.8	3,351 20.1	161 1.0	454 2.7	3,363 20.2	365 2.2	689 4.1	2,190 13.1	1,406 8.4	133 0.8	566 3.4	310 1.9	1,007 6.0	443 2.7	214 1.3	16,673 100.0	763
くつ・カバン	人 %	1,224 8.1	247 1.6	2,985 19.8	138 0.9	726 4.8	3,055 20.3	479 3.2	1,446 9.6	1,398 9.3	1,032 6.8	156 1.0	405 2.7	276 1.8	966 6.4	354 2.3	191 1.3	15,078 100.0	1,215
時計・メガネ・貴金 属	人 %	878 6.8	149 1.2	2,445 18.9	304 2.4	1,784 13.8	2,230 17.3	597 4.6	879 6.8	914 7.1	629 4.9	500 3.9	284 2.2	309 2.4	597 4.6	195 1.5	228 1.8	12,922 100.0	1,740
家庭用電気器具	人 %	1,158 7.9	129 0.9	3,039 20.7	334 2.3	1,373 9.4	2,878 19.6	349 2.4	231 1.6	1,582 10.8	1,309 8.9	573 3.9	358 2.4	235 1.6	626 4.3	320 2.2	190 1.3	14,684 100.0	1,307
家具・室内装飾品	人 %	904 7.1	107 0.8	2,872 22.5	100 0.8	857 6.7	2,732 21.4	340 2.7	556 4.4	1,341 10.5	1,043 8.2	267 2.1	312 2.4	221 1.7	709 5.6	210 1.6	190 1.5	12,761 100.0	1,862
スポーツ・レジャー 用品	人 %	941 7.7	135 1.1	2,729 22.4	107 0.9	673 5.5	2,659 21.9	354 2.9	498 4.1	1,181 9.7	982 8.1	185 1.5	354 2.9	193 1.6	698 5.7	247 2.0	222 1.8	12,158 100.0	2,072
書籍・CD・文具	人 %	1,503 11.5	314 2.4	3,008 22.9	116 0.9	616 4.7	3,043 23.2	191 1.5	324 2.5	766 5.8	433 3.3	186 1.4	808 6.2	331 2.5	826 6.3	347 2.6	306 2.3	13,118 100.0	1,584
化粧品・医薬品	人 %	1,712 11.7	271 1.8	2,800 19.1	600 4.1	1,197 8.2	2,475 16.9	526 3.6	260 1.8	1,206 8.2	896 6.1	392 2.7	511 3.5	309 2.1	570 3.9	524 3.6	405 2.8	14,654 100.0	1,130
日用雑貨	人 %	2,527 15.0	504 3.0	3,436 20.5	219 1.3	457 2.7	2,960 17.6	583 3.5	1,777 11.1	1,803 10.7	1,515 9.0	175 1.0	627 3.7	243 1.4	691 4.1	650 3.9	232 1.4	16,799 100.0	777
一般食料品	人 %	2,776 14.7	593 3.1	3,495 18.6	237 1.3	594 3.2	2,787 14.8	1,957 10.4	82 0.4	1,640 8.7	1,747 9.3	200 1.1	717 3.8	343 1.8	581 3.1	854 4.5	232 1.2	18,835 100.0	541
生鮮食品(肉・魚・ 青果)	人 %	2,542 13.7	533 2.9	3,304 17.8	280 1.5	759 4.1	2,589 14.0	2,736 14.8	76 0.4	1,511 8.2	1,515 8.2	249 1.3	576 3.1	361 1.9	507 2.7	733 4.0	246 1.3	18,517 100.0	582
中元・歳暮等の贈 答品	人 %	1,853 12.0	265 1.7	3,165 20.5	231 1.5	816 5.3	3,107 20.1	829 5.4	170 1.1	1,386 8.0	961 6.2	269 1.7	546 3.5	246 1.6	577 3.7	599 3.9	449 2.9	15,469 100.0	1,026
外食(食事)	人 %	1,226 9.1	142 1.1	3,322 24.8	358 2.7	885 6.6	865 6.4	1,199 8.9	65 0.5	996 7.4	156 1.2	863 6.4	580 4.3	1,484 11.1	265 2.0	185 1.4	829 6.2	13,420 100.0	1,526
合計	人 %	26,926 10.4	4,804 1.9	52,777 20.4	3,821 1.5	13,432 5.2	46,459 17.9	11,882 4.6	9,897 3.8	24,678 9.5	18,579 7.2	4,813 1.9	8,925 3.4	6,374 2.5	13,312 5.1	7,487 2.9	4,730 1.8	258,896 100.0	21,655



買物理由 商品	450~550万円未満										550~650万円未満										合計	不明						
	百貨店	デパート	大型ショッピ	ケット	専門店	コンストア	的の店舗	普通(一般)	(生協等)	共同購入	通販・カタロ	その他	合計	不明	百貨店	デパート	大型ショッピ	ケット	専門店	コンストア			的の店舗	普通(一般)	(生協等)	共同購入	通販・カタロ	その他
婦人服	人	167	577	42	148	0	86	31	180	28	1,259	16	155	363	24	108	1	60	32	104	14	861	14					
紳士服	人	121	535	34	187	0	72	16	75	24	1,064	53	116	347	22	129	0	37	14	49	12	726	32					
子供服	人	68	445	38	85	0	48	9	83	26	802	181	59	271	36	55	1	37	9	65	14	537	116					
呉服・寝具	人	66	471	33	152	0	27	17	78	13	857	115	53	296	21	104	0	20	17	44	10	565	59					
シャツ・下着類	人	84	568	52	74	1	61	24	99	26	989	26	68	361	35	49	0	34	19	66	17	647	14					
くつ・カバン	人	118	466	27	272	0	50	10	59	25	1,027	54	118	287	16	190	1	23	10	38	12	695	27					
時計・メガネ・貴金属	人	74	257	11	265	0	24	2	35	19	848	113	80	144	2	292	1	14	3	24	11	571	60					
家庭用電気器具	人	38	372	17	418	0	28	3	24	21	921	53	24	231	5	297	1	17	3	10	13	601	30					
家具・室内装飾品	人	47	341	27	382	0	27	6	47	29	906	101	28	189	10	265	0	14	10	26	14	556	70					
スポーツ・レジャー用品	人	34	328	24	362	1	33	4	28	24	838	139	21	208	14	228	0	14	5	17	11	518	78					
書籍・CD・文具	人	94	287	22	434	20	61	13	25	24	920	76	27	162	12	281	8	29	8	19	18	564	52					
化粧品・医薬品	人	57	350	86	360	19	66	35	70	62	1,105	27	55	205	41	228	14	40	36	40	30	689	27					
日用雑貨	人	47	446	374	54	33	127	65	25	35	1,206	26	36	279	247	32	28	76	65	15	793	15						
一般食料品	人	46	390	494	33	55	156	106	11	34	1,325	14	38	218	318	6	49	89	108	9	19	854	10					
生鮮食品(肉・魚・青果)	人	36	378	470	104	10	151	90	8	35	1,282	17	37	207	298	64	19	76	98	7	25	831	14					
中元・歳暮等の贈答品	人	99	385	356	39	3	72	79	30	40	1,103	31	77	237	202	11	11	35	86	20	38	719	18					
外食(食事)	人	69	306	22	338	14	135	1	0	127	1,012	78	48	178	9	228	7	91	1	1	69	632	49					
合計	人	1,205	6,902	2,129	3,868	156	1,224	511	877	592	17,464	1,120	1,038	4,183	1,302	2,567	141	706	526	554	342	11,359	685					
	%	6.9	39.5	12.2	22.1	0.9	7.0	2.9	5.0	3.4	100.0		9.1	36.8	11.5	22.6	1.2	6.2	4.6	4.9	3.0	100.0						

買物理由 商品	650~750万円未満										750~850万円未満										合計	不明						
	百貨店	デパート	大型ショッピ	ケット	専門店	コンストア	的の店舗	普通(一般)	(生協等)	共同購入	通販・カタロ	その他	合計	不明	百貨店	デパート	大型ショッピ	ケット	専門店	コンストア			的の店舗	普通(一般)	(生協等)	共同購入	通販・カタロ	その他
婦人服	人	88	217	23	65	0	27	22	57	11	510	5	74	133	23	51	1	16	9	45	11	363	5					
紳士服	人	60	211	15	68	0	22	4	23	9	412	11	53	134	20	53	1	11	3	16	7	298	9					
子供服	人	37	160	19	37	0	13	9	31	10	316	75	36	115	18	30	1	11	3	23	10	247	34					
呉服・寝具	人	29	194	15	55	0	4	13	25	8	343	23	26	121	14	36	0	7	9	16	6	235	22					
シャツ・下着類	人	35	223	30	20	0	19	12	36	16	391	4	36	147	24	20	0	8	10	26	8	279	2					
くつ・カバン	人	69	174	19	109	0	16	8	24	9	428	17	67	112	13	81	0	9	4	18	8	312	6					
時計・メガネ・貴金属	人	28	93	9	177	1	10	1	7	8	334	23	36	53	2	137	0	3	1	7	12	251	14					
家庭用電気器具	人	14	153	6	176	0	13	1	8	11	382	9	11	92	5	125	1	6	1	7	11	259	5					
家具・室内装飾品	人	15	119	8	158	0	16	3	25	11	355	32	16	79	4	119	0	10	2	19	8	257	19					
スポーツ・レジャー用品	人	13	140	15	144	1	14	5	13	6	351	39	14	83	9	110	0	5	2	7	5	235	22					
書籍・CD・文具	人	15	118	12	182	3	25	7	16	10	388	18	16	82	3	116	4	9	3	8	4	251	13					
化粧品・医薬品	人	22	133	31	155	6	19	12	28	19	425	6	20	72	21	102	2	9	9	28	19	282	9					
日用雑貨	人	15	178	148	22	21	42	38	17	11	492	3	14	110	110	15	10	24	21	8	9	321	7					
一般食料品	人	11	148	196	5	26	55	65	2	12	520	3	8	95	139	10	23	34	39	4	7	359	3					
生鮮食品(肉・魚・青果)	人	10	134	195	36	4	52	56	1	14	502	2	9	85	137	32	2	28	30	1	8	332	5					
中元・歳暮等の贈答品	人	36	147	133	8	1	24	54	15	21	439	4	40	90	85	11	0	15	32	7	12	292	9					
外食(食事)	人	16	118	8	132	2	62	2	0	39	379	26	13	74	8	101	1	37	0	0	30	264	17					
合計	人	513	2,660	882	1,549	65	433	312	328	225	6,967	300	489	1,877	641	1,149	46	240	178	240	175	4,837	201					
	%	7.4	38.2	12.7	22.2	0.9	6.2	4.5	4.7	3.2	100.0		10.1	34.7	13.3	23.8	1.0	5.0	3.7	5.0	3.6	100.0						



買物理由 商品	合計											
	百貨店	デパート	大型ショッピングセンター	スーパーマーケット	専門店	コンビニエンスストア	コンピニエンスストア	普通の店舗(一般)	共同購入(生協等)	通販・カタログ	その他	合計
婦人服	人 %	1,595 14.3	4,961 44.5	486 4.4	1,293 11.6	13 0.1	884 7.9	284 2.5	1,352 12.1	282 2.6	11,160 100.0	307
紳士服	人 %	1,125 12.6	4,396 49.2	369 4.1	1,447 16.2	9 0.1	606 6.8	114 1.3	637 7.1	228 2.6	8,931 100.0	893
子供服	人 %	714 10.1	3,703 52.5	367 5.2	732 10.4	6 0.1	457 6.5	105 1.5	729 10.3	243 3.4	7,056 100.0	1,985
呉服・寝具	人 %	594 8.3	3,936 55.0	320 4.5	1,129 15.8	4 0.1	305 4.3	146 2.0	544 7.6	181 2.5	7,159 100.0	1,372
シャツ・下着類	人 %	745 8.5	4,957 56.5	570 6.5	633 7.2	13 0.1	622 7.1	170 1.9	795 9.1	268 3.1	8,773 100.0	362
くつ・カバン	人 %	1,139 12.8	3,919 43.9	325 3.6	2,255 25.2	3 0.0	492 5.5	100 1.1	497 5.6	203 2.3	8,933 100.0	736
時計・メガネ・貴金属	人 %	642 9.0	2,036 28.5	120 1.7	3,695 51.7	11 0.2	244 3.4	19 0.3	192 2.7	192 2.7	7,151 100.0	1,289
家庭用電気器具	人 %	312 3.9	3,152 39.3	168 2.1	3,724 46.4	16 0.2	280 3.5	201 0.3	148 1.8	201 2.5	8,022 100.0	820
家具・室内装飾品	人 %	376 5.1	2,755 37.4	192 2.6	3,129 42.5	4 0.1	280 3.8	60 0.8	360 4.9	209 2.8	7,365 100.0	1,389
スポーツ・レジャー用品	人 %	312 4.5	2,802 40.4	228 3.3	2,858 41.2	8 0.1	264 3.8	59 0.9	215 3.1	194 2.8	6,940 100.0	1,626
書籍・CD・文具	人 %	339 4.4	2,376 30.8	211 2.7	3,619 47.0	138 1.8	463 6.0	119 1.5	224 2.9	215 2.8	7,704 100.0	1,106
化粧品・医薬品	人 %	485 5.3	2,898 31.9	703 7.7	3,106 34.2	144 1.6	547 6.0	264 2.9	523 5.8	416 4.6	9,086 100.0	545
日用雑貨	人 %	441 4.1	3,743 35.2	3,411 32.0	558 5.2	358 3.4	1,078 10.1	575 5.4	197 1.9	285 2.7	10,646 100.0	335
一般食料品	人 %	395 3.4	3,265 28.1	4,524 39.0	225 1.9	578 5.0	1,277 11.0	984 8.5	76 0.7	285 2.5	11,609 100.0	178
生鮮食品(肉・魚・青果)	人 %	356 3.2	3,063 27.9	4,313 39.3	814 7.4	101 0.9	1,152 10.5	806 7.3	56 0.5	312 2.8	10,973 100.0	239
中元・歳暮等の贈答品	人 %	907 9.7	3,207 34.4	3,015 32.4	266 2.9	31 0.3	561 6.0	804 8.6	193 2.1	335 3.6	9,319 100.0	563
外食(食事)	人 %	506 6.1	2,330 28.1	245 3.0	2,823 34.0	92 1.1	1,132 13.6	15 0.2	4 0.0	1,153 13.9	8,300 100.0	1,033
合計	人 %	10,983 7.4	57,499 38.6	19,567 13.1	32,306 21.7	1,529 1.0	10,644 7.1	4,645 3.1	6,742 4.5	5,212 3.5	149,127 100.0	14,778














14. 主な市町村における吸引状況（買回品総合）



(単位:%)

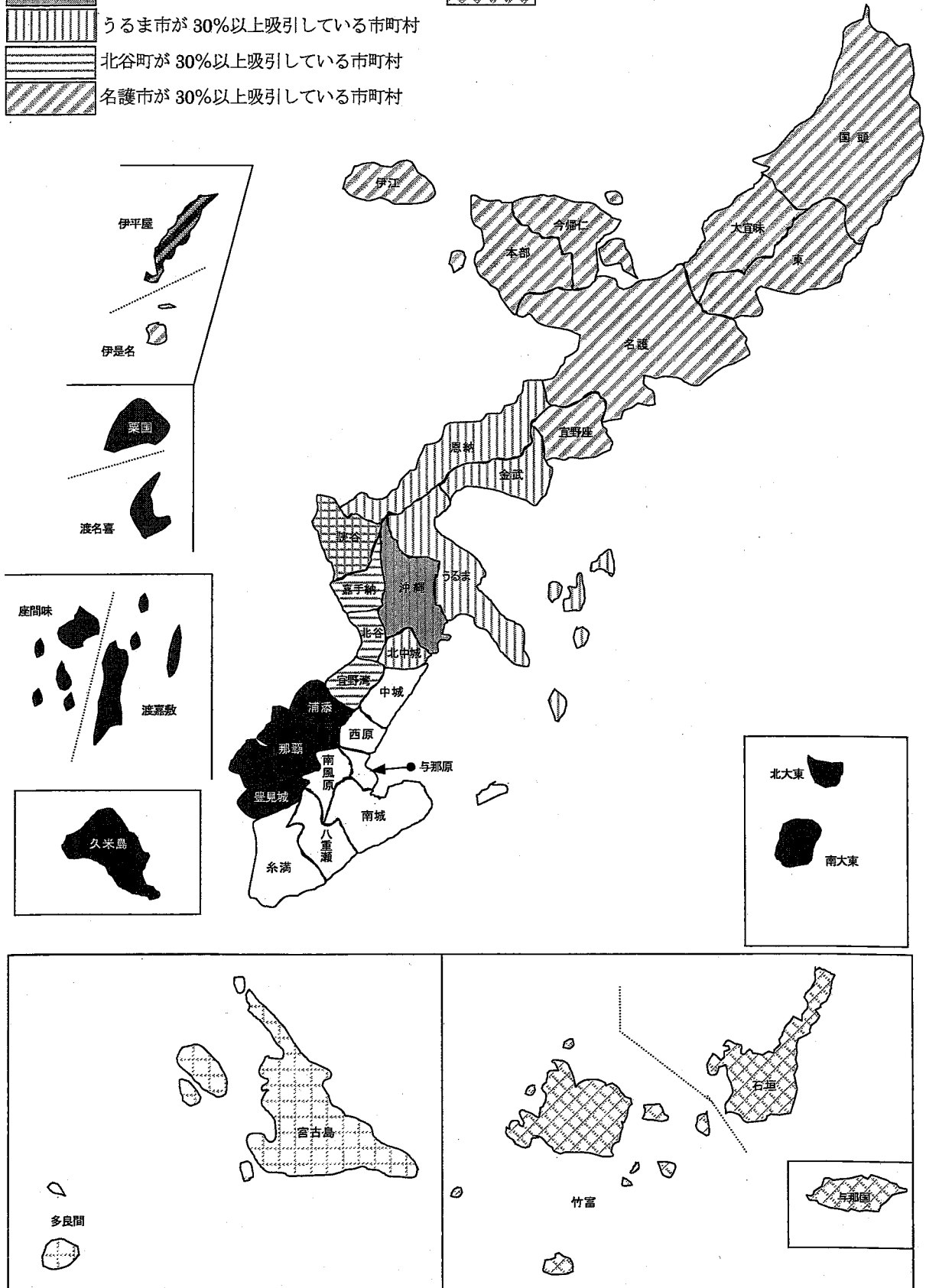
区分	吸引率	1次商圏			2次商圏	影響圏
		80%以上	50~80%未満	30~50%未満	10~30%未満	5~10%未満
南 部 圏	那覇市	(那覇市 85.9)	座間味村 73.2	浦添市 38.8	宜野湾市 18.7	石垣市 9.4
		渡嘉敷村 85.9	渡名喜村 64.0	豊見城市 38.9	南城市 18.1	名護市 5.5
		粟国村 88.9	北大東村 72.5	南大東村 42.4	糸満市 21.9	沖縄市 7.9
			久米島町 64.0	伊平屋村 31.1	国頭村 15.0	今帰仁村 7.9
	浦添市		(浦添市 50.5)		本部町 13.4	宜野座村 9.8
					伊江村 13.4	金武町 9.4
					中城村 12.2	読谷村 6.6
					西原町 24.4	北谷町 7.7
	豊見城市			(豊見城市 43.1)	八重瀬町 19.9	北中城村 7.7
					与那原町 12.3	多良間村 6.9
					南風原町 24.9	
					伊是名村 27.7	
	南風原町		(南風原町 64.6)	南城市 46.5	竹富町 10.0	
				八重瀬町 33.8	与那国町 14.6	
				与那原町 30.2	座間味村 15.1	南大東村 5.0
					伊平屋村 7.6	伊是名村 6.9
中 部 圏	沖縄市			(沖縄市 32.7)	糸満市 23.1	那覇市 6.1
					八重瀬町 29.2	座間味村 5.3
					渡名喜村 17.6	粟国村 7.7
					南大東村 22.5	久米島町 6.2
	うるま市	(うるま市 92.1)	恩納村 71.7	沖繩市 46.8	北大東村 16.0	
			金武町 67.9	読谷村 35.2	豊見城市 13.1	伊是名村 9.2
				北中城村 47.1	西原町 10.7	
					渡嘉敷村 11.0	
	北谷町		(北谷町 71.2)	宜野湾市 34.9	渡名喜村 13.4	
			嘉手納町 53.3	読谷村 40.9	南大東村 15.4	
					北中城村 10.5	北谷町 7.1
					宜野座村 14.9	座間味村 6.4
	西原町		(西原町 55.9)	与那原町 45.8	嘉手納町 21.4	南大東村 8.1
			中城村 52.0		北谷町 12.2	伊是名村 6.6
					中城村 13.8	与那国町 7.9
					沖縄市 11.0	浦添市 5.3
名護市	(名護市 90.5)	国頭村 76.4	伊是名村 48.7	宜野座村 10.3	恩納村 7.4	
	大宜味村 93.7	本部町 74.2		北中城村 21.8	中城村 6.5	
	東村 96.4	宜野座村 62.6		南城市 21.9	宜野湾市 7.2	
	今帰仁村 84.9	伊江村 67.6		恩納村 13.1	金武町 9.5	
宮古	(宮古島市 96.9)					
	多良間村 89.7					
山八 圏重	(石垣市 90.3)	与那国町 65.8				
	竹富町 83.5					

※上の表は、1次商圏及び2次商圏に他の自治体が含まれる市町村のみ記載している。

※一覧表については、資料編(P110, P111)を参照して下さい。

-  那覇市が 30%以上吸引している市町村
-  沖縄市が 30%以上吸引している市町村
-  うるま市が 30%以上吸引している市町村
-  北谷町が 30%以上吸引している市町村
-  名護市が 30%以上吸引している市町村

-  宮古島市が 30%以上吸引している市町村
-  石垣市が 30%以上吸引している市町村



15. 市町村別買物場所

(1) 買物出向比率一覽表(婦人服)

No.	市町村名	那覇市	うるま市	宜野湾市	南城市	宮古島市	石垣市	浦添市	名護市	糸満市	沖縄市	豊見城市	国頭村	大宜味村	東 村	今帰仁村	本部町	恩納村	宜野座村	金武町
1	那覇市	85.7	0.3	0.6	0.1			1.4	0.2	0.7	0.1	6.5					0.0			
2	うるま市	6.2	89.3	0.1							2.0	0.1								
3	宜野湾市	22.7	3.8	26.8				4.0	0.6	0.1	1.1	0.6								
4	南城市	23.1	0.5	0.2	7.5					0.3		3.1								
5	宮古島市	4.0				95.6					0.1									
6	石垣市	12.0					87.6	0.1				0.3								
7	浦添市	40.9	0.3	0.6				47.7	0.1	0.1	0.2	0.4								
8	名護市	8.9	1.3	0.2				0.2	87.0		0.2	0.1					0.1			
9	糸満市	24.8		0.2			0.5			47.8		22.7								
10	沖縄市	10.4	41.4	0.5				0.1			33.7	0.6								
11	豊見城市	41.7	0.1	0.1				0.6		2.2	0.4	41.4								
12	国頭村	18.5	3.7	2.3					70.5		0.7		0.9							
13	大宜味村	6.8	1.5						90.7					0.9						
14	東村								98.1						0.0					
15	今帰仁村	6.1							87.4							5.7	0.5			
16	本部町	13.2	1.5						62.8			2.6					13.6			
17	恩納村	4.2	71.6						10.7		2.6							2.5		
18	宜野座村	14.1	14.1					1.2	57.3		2.0								0.0	
19	金武町	14.0	65.8						9.1		0.3	0.3								5.4
20	伊江村	12.3		0.7				3.3	62.3	0.7										
21	読谷村	7.8	31.8	0.9				0.4	0.5		3.2	0.5								
22	嘉手納町	5.8	20.3								1.7									
23	北谷町	9.7	12.9	2.0				0.4			6.6	0.3								
24	北中城村	8.6	44.3	5.6							11.3	0.6								
25	中城村	13.2	13.9	6.1				1.1		0.2	2.3	0.9								
26	西原町	28.9	1.5	0.2			0.1	0.8	0.5		1.4	0.2					0.3			
27	八重瀬町	20.6	0.9		1.6					10.7		30.3								
28	与那原町	15.6			2.1						0.3	1.7								
29	南風原町	29.3	0.1		2.1			0.4	0.1	0.5	0.1	4.2								
30	渡嘉敷村	84.4										2.2								
31	座間味村	76.7	5.6					12.2				5.6								
32	粟国村	91.1								1.1		7.9								
33	渡名喜村	69.9										16.2								
34	南大東村	47.4	7.0					7.5				18.2								
35	北大東村	62.0						6.1		9.2		20.5								
36	伊平屋村	39.0						2.7	46.3	3.3		1.7								
37	伊是名村	29.4	4.4					7.9	49.9											
38	久米島町	68.5						10.1				6.5								
39	多良間村	6.7				90.0						3.3								
40	竹富町	14.0					77.3					3.2								
41	与那国町	12.0	8.0				52.0	12.0												

那覇市 うるま市 宜野湾市 南城市 宮古島市 石垣市 浦添市 名護市 糸満市 沖縄市 豊見城市 国頭村 大宜味村 東 村 今帰仁村 本部町 恩納村 宜野座村 金武町

商 圏	1次商圏	11	6			2	3	1	10	1	1	2								
	2次商圏	18	4	1				3	1	1	1	4					1			
	影響圏	9	3	2	1			3	1	1	1	4				1				1

※網掛けは地元購買率

伊江村	鏡谷村	嘉手納町	北谷町	北中城村	中城村	西原町	八重瀬町	与那原町	南風原町	読嘉敷村	座間味村	粟国村	読名喜村	南大東村	北大東村	伊平屋村	伊是名村	久米島町	多良間村	竹富町	与那国町	合計
		0.0	0.9		0.0	0.7			2.7													100.0
			2.3			0.1																100.0
	0.1		31.6			7.3			1.3													100.0
			0.4			19.6		0.5	44.8													100.0
			0.3																			100.0
			0.1																			100.0
		0.0	6.1			2.1			1.5													100.0
			2.0																			100.0
			0.2			0.2			3.6													100.0
	0.0	0.0	12.6	0.1	0.0	0.4			0.2													100.0
			0.8			0.2			12.4													100.0
			3.4																			100.0
																						100.0
			1.9																			100.0
			0.4																			100.0
			6.2																			100.0
	0.6	0.3	7.1						0.3													100.0
			9.9						1.4													100.0
			4.0			0.3			0.8													100.0
12.7			4.9			1.5			1.5													100.0
	7.7	4.6	42.6			0.1																100.0
	0.2	21.5	50.4																			100.0
		0.1	67.8			0.1																100.0
		0.7	20.2	0.3		6.0			2.5													100.0
		0.4	7.6		3.5	46.1			4.6													100.0
			2.6		1.4	48.4	0.2	2.7	10.8													100.0
			1.4			2.1	2.9		29.3													100.0
			0.5			40.3	0.9	11.8	26.8													100.0
			0.4			4.1		0.7	58.0													100.0
			2.2						11.1	0.0												100.0
											0.0											100.0
												0.0										100.0
			5.6						8.3				0.0									100.0
			2.5						9.4					8.0								100.0
									2.3						0.0							100.0
			1.3						5.7							0.0						100.0
									8.3								0.0					100.0
																		14.9				100.0
																			0.0			100.0
									1.9											3.6		100.0
			4.0																		12.0	100.0

伊江村 鏡谷村 嘉手納町 北谷町 北中城村 中城村 西原町 八重瀬町 与那原町 南風原町 読嘉敷村 座間味村 粟国村 読名喜村 南大東村 北大東村 伊平屋村 伊是名村 久米島町 多良間村 竹富町 与那国町

			4			3			2													
1		1	2			1		1	5									1				1
	1		6			2			4					1								

(2)買物出向比率一覽表(紳士服)

No.	市町村名	那覇市	うるま市	宜野湾市	南城市	宮古島市	石垣市	浦添市	名護市	糸満市	沖縄市	豊見城市	国頭村	大宜味村	東 村	今帰仁村	本部町	恩納村	宜野座村	金武町
1	那覇市	86.4	0.3	0.6	0.1			1.4	0.3	0.9	0.1	5.7					0.0			
2	うるま市	4.2	91.3	0.1							1.9	0.1								
3	宜野湾市	18.5	4.0	28.6				3.9	0.4	0.1	0.8	0.2								
4	南城市	18.3	0.3	0.2	5.0					0.3	0.1	3.1								
5	宮古島市	3.2				96.4														
6	石垣市	11.0					88.5					0.5								
7	浦添市	43.8	0.5	0.7				45.6	0.1	0.1	0.2	0.4								
8	名護市	6.4	1.9	0.1				0.2	89.3		0.3									
9	糸満市	30.1					0.6			43.9		22.3								
10	沖縄市	9.7	41.9	0.5				0.4			32.9	1.2								
11	豊見城市	42.4	0.1					0.7		3.0	0.8	38.0								
12	国頭村	15.5	1.9	2.1					72.7		0.7		2.1							
13	大宜味村		4.4						94.1					0.0						
14	東村								98.1						0.0					
15	今帰仁村	7.8							87.8							3.1				
16	本部町	11.2							80.3			1.7					3.6			
17	恩納村	1.3	69.7						15.6		3.1	0.4						0.4		
18	宜野座村	15.3	13.1						62.0										0.0	
19	金武町	9.7	69.1	1.6					9.6		0.4	0.4								4.1
20	伊江村	14.9		2.3				2.3	64.3	0.9										
21	読谷村	6.3	35.3	1.4				0.4	0.4		3.3	0.1								
22	嘉手納町	4.7	25.5								1.3									
23	北谷町	6.9	11.8	1.1				0.3			4.0	0.2								
24	北中城村	10.0	44.7	6.2							11.2	0.4								
25	中城村	10.8	14.8	6.0				1.2			3.5	0.3								
26	西原町	27.8	0.9	0.5	0.3			0.3	0.5	0.3	0.2	0.2					0.3			
27	八重瀬町	23.2	1.0		1.8					8.8		26.8								
28	与那原町	17.4			1.0							1.2								
29	南風原町	26.9	0.3		1.4				0.1	0.2	0.2	3.9								
30	渡嘉敷村	87.5																		
31	座間味村	73.8	6.3					13.8				6.3								
32	粟国村	88.2										11.8								
33	渡名喜村	67.7										15.1								
34	南大東村	42.7	5.6					2.8				31.3								
35	北大東村	65.1						3.0		9.1		20.5								
36	伊平屋村	28.3						9.3	49.7	3.3		1.7								
37	伊是名村	27.1	5.3					7.8	49.8											
38	久米島町	62.5						9.0				6.3								
39	多良間村	8.0				88.0						4.0								
40	竹富町	12.0					81.8					1.5								
41	与那国町	18.0	30.0				44.0	4.0												

那覇市 うるま市 宜野湾市 南城市 宮古島市 石垣市 浦添市 名護市 糸満市 沖縄市 豊見城市 国頭村 大宜味村 東 村 今帰仁村 本部町 恩納村 宜野座村 金武町

商 圏	1次商圏	11	7			2	3	1	10	1	1	2								
	2次商圏	17	4	1					1	1		1	5							
	影響圏	7	3	2	1				3	1	2		3							

※網掛けは地元購買率

伊江村	読谷村	嘉手納町	北谷町	北中城村	中城村	西原町	八重瀬町	与那原町	南風原町	波嘉敷村	座間味村	粟国村	波名喜村	南大東村	北大東村	伊平屋村	伊是名村	久米島町	多良間村	竹富町	与那国町	合計
		0.0	0.8			0.6			2.9													100.0
		0.1	2.2																			100.0
			35.9			6.2			1.4													100.0
			1.0			20.2		0.1	51.3													100.0
			0.4																			100.0
																						100.0
		0.1	5.5			1.8			1.2													100.0
			1.7			0.1			0.1													100.0
						0.2			3.0													100.0
	0.0		12.8	0.1	0.0	0.3			0.0													100.0
			0.9						14.1													100.0
			5.0																			100.0
			1.5																			100.0
			1.9																			100.0
			1.4																			100.0
			3.2																			100.0
		0.4	9.3																			100.0
			9.7																			100.0
			3.9			0.4			0.8													100.0
15.4																						100.0
	3.4	3.7	45.3			0.3																100.0
	0.3	15.9	52.3																			100.0
			75.6																			100.0
		0.7	21.1	0.4		4.4			1.1													100.0
			6.5		1.5	51.9			3.5													100.0
	0.2		1.9		1.4	52.9	0.3	1.1	11.0													100.0
			1.0			1.4	0.2		35.6													100.0
						43.8	1.1	7.0	28.5													100.0
			0.7			3.8		0.3	62.4													100.0
									12.5	0.0												100.0
											0.0											100.0
												0.0										100.0
									17.1				0.0									100.0
			2.8						14.9					0.0								100.0
									2.3						0.0							100.0
			1.3						3.0							3.3						100.0
									10.0								0.0					100.0
																		22.2				100.0
																			0.0			100.0
									2.3											2.5		100.0
						4.0															0.0	100.0

伊江村 読谷村 嘉手納町 北谷町 北中城村 中城村 西原町 八重瀬町 与那原町 南風原町 波嘉敷村 座間味村 粟国村 波名喜村 南大東村 北大東村 伊平屋村 伊是名村 久米島町 多良間村 竹富町 与那国町

			4			3			3													
1		1	2			1			7									1				
			5			1		1														



(3)買物出向比率一覽表(子供服)

No.	市町村名	那覇市	うるま市	宜野湾市	南城市	宮古島市	石垣市	浦添市	名護市	糸満市	沖縄市	豊見城市	国頭村	大宜味村	東 村	今帰仁村	本部町	恩納村	宜野座村	金武町
1	那覇市	84.7	0.0	0.8	0.1			1.6	0.4	0.8	0.1	6.5					0.0			
2	うるま市	3.6	92.6								1.8									
3	宜野湾市	12.9	3.6	27.2				5.0	0.6	0.1	0.4	0.2								
4	南城市	18.4	0.4	0.2	8.5					0.7	0.1	2.3								
5	宮古島市	1.4				97.7	0.4				0.2									
6	石垣市	8.0					92.0													
7	浦添市	38.9	0.2	1.1				49.0			0.1	0.4								
8	名護市	4.2	1.6	0.2					90.8		0.1									
9	糸満市	22.0					0.8			48.9	0.3	23.5								
10	沖縄市	7.0	48.1	0.4				0.4	0.0		29.8	0.4								
11	豊見城市	36.0	0.4					0.6		3.3	0.3	45.5								
12	国頭村	10.5	4.3	1.3					79.5		1.5		0.0							
13	大宜味村								100.0					0.0						
14	東村								97.5						0.0					
15	今帰仁村	8.3							84.3							3.5	2.3			
16	本部町	13.7							82.8			1.9					0.0			
17	恩納村	3.7	68.5						12.7									0.4		
18	宜野座村	8.7	13.7						58.6		8.0								0.0	
19	金武町	5.9	64.6						12.6		2.3	0.5								6.5
20	伊江村	15.8						3.9	63.8											
21	読谷村	5.7	34.1	0.9				0.7	0.5		3.0	0.2								
22	嘉手納町	5.3	21.2																	
23	北谷町	6.4	12.7	0.8				0.4			3.9									
24	北中城村	6.6	48.8	5.4							8.9	0.4								
25	中城村	8.6	12.9	5.2				1.4			2.6	1.3								
26	西原町	19.6	0.7					0.7		0.2	0.9	0.3								
27	八重瀬町	19.0	1.8		2.3					9.5		28.7								
28	与那原町	8.9			0.6							1.3								
29	南風原町	24.7	0.2		1.2				0.1	0.3	0.1	2.9								
30	渡嘉敷村	89.3																		
31	座間味村	58.0	10.0					22.0				10.0								
32	粟国村	88.1						7.1				2.4								
33	渡名喜村	70.7										17.7								
34	南大東村	44.4	6.7					13.3				18.4								
35	北大東村	74.2						3.0		6.2		14.4								
36	伊平屋村	28.7						13.3	48.7	3.3		1.7								
37	伊是名村	18.9	7.8					5.0	57.2											
38	久米島町	71.6						10.8				8.8								
39	多良間村	6.7				90.0						3.3								
40	竹富町	12.8					80.6					2.8								
41	与那国町						75.0													

那覇市 うるま市 宜野湾市 南城市 宮古島市 石垣市 浦添市 名護市 糸満市 沖縄市 豊見城市 国頭村 大宜味村 東 村 今帰仁村 本部町 恩納村 宜野座村 金武町

商 圏	1次商圏	10	6			2	3	1	10	1		1								
	2次商圏	12	5	1					4	2		1	6							
	影響圏	12	2	2	1				3		2	2	2							

※網掛けは地元購買率

伊江村	読谷村	嘉手納町	北谷町	北中城村	中城村	西原町	八重瀬町	与那原町	南風原町	渡嘉敷村	座間味村	粟国村	渡名喜村	南大東村	北大東村	伊平屋村	伊是名村	久米島町	多良間村	竹富町	与那国町	合計
		0.0	0.9			0.7			3.4													100.0
			1.9						0.1													100.0
			41.0			7.4			1.7													100.0
			0.3			22.6		0.1	46.4													100.0
			0.2																			100.0
																						100.0
		0.1	6.8			1.9			1.4													100.0
			2.7			0.1			0.2													100.0
									4.5													100.0
	0.0		13.0		0.0	0.5			0.2													100.0
						0.4			13.5													100.0
			2.8																			100.0
																						100.0
			2.5																			100.0
			1.6																			100.0
			1.7																			100.0
	2.6	3.5	8.8																			100.0
			10.9																			100.0
			6.0			0.5			1.1													100.0
9.9			6.6																			100.0
	6.3	5.4	43.1		0.2																	100.0
	1.1	18.2	54.2																			100.0
		0.2	75.6																			100.0
			24.2	0.4		4.5			0.8													100.0
			7.2		0.8	54.8			5.2													100.0
	0.3		4.2		0.2	60.2		0.9	11.7													100.0
			0.7			2.1	0.3		35.6													100.0
						48.7	1.2	6.5	32.8													100.0
			0.6			4.4			65.4													100.0
			3.6						7.1	0.0												100.0
											0.0											100.0
									2.4			0.0										100.0
									11.7				0.0									100.0
			2.2						14.9					0.0								100.0
									2.3						0.0							100.0
			1.3						3.0							0.0						100.0
									11.1								0.0					100.0
																		8.8				100.0
																			0.0			100.0
									2.8											1.1		100.0
																					25.0	100.0

伊江村 読谷村 嘉手納町 北谷町 北中城村 中城村 西原町 八重瀬町 与那原町 南風原町 渡嘉敷村 座間味村 粟国村 渡名喜村 南大東村 北大東村 伊平屋村 伊是名村 久米島町 多良間村 竹富町 与那国町

			4			3			4													
		1	3			1			5													1
1	1	1	5			1		1	2									1				

(4)買物出向比率一覧表(呉服・寝具)

No.	市町村名	那覇市	うるま市	宜野湾市	南城市	宮古島市	石垣市	浦添市	名護市	糸満市	沖縄市	豊見城市	国頭村	大宜味村	東 村	今帰仁村	本部町	恩納村	宜野座村	金武町
1	那覇市	84.9	0.2	0.6	0.1		0.1	1.6	0.4	0.8		5.4					0.0			
2	うるま市	1.8	95.4	0.1							1.8									
3	宜野湾市	18.2	4.8	25.9				3.9	0.5	0.1	1.2	0.3								
4	南城市	17.7	0.6	0.3	6.4					0.9	0.1	2.7								
5	宮古島市	0.6				99.4														
6	石垣市	3.9					96.1													
7	浦添市	35.2	0.7	1.1				53.0			0.3									
8	名護市	2.7	1.9	0.2					93.4											0.2
9	糸満市	17.6		0.7			0.7	0.7		50.5		24.0								
10	沖縄市	4.0	55.5	0.3				0.2			30.2	0.3								
11	豊見城市	37.3			0.6			0.6		1.9	0.1	42.7								
12	国頭村	10.5	0.8						86.3		0.8		0.0							
13	大宜味村								100.0					0.0						
14	東村								97.9						0.0					
15	今帰仁村	12.0							86.6							0.0				
16	本部町	10.5							79.4			1.6					2.6			
17	恩納村	1.9	78.7						10.3		2.6							0.0		
18	宜野座村	7.0	17.4						66.3										0.0	
19	金武町	8.1	74.3						8.0		1.0									4.3
20	伊江村	9.1							78.4											
21	読谷村	6.3	38.8	1.5				0.6	0.3		5.5									
22	嘉手納町	1.9	21.8								4.6									
23	北谷町	5.1	12.5	0.4				1.1			14.3									
24	北中城村	4.7	52.6	8.1							8.1									
25	中城村	14.4	16.8	5.5				1.0			5.2	0.5								
26	西原町	26.4	0.5					0.3		0.5	0.7	0.3								
27	八重瀬町	18.4	1.1		2.2					10.1		25.8								
28	与那原町	11.2			0.5															
29	南風原町	18.6			1.1							2.1								
30	渡嘉敷村	81.0										4.7								
31	座間味村	73.8	6.3					20.0												
32	粟国村	87.5						6.3				6.3								
33	渡名喜村	56.7										23.3								
34	南大東村	32.0	13.6		14.3							11.9								
35	北大東村	95.9						4.1												
36	伊平屋村	19.9						6.7	55.5	3.3		13.3								
37	伊是名村	20.4	12.0	5.0				9.5	43.1											
38	久米島町	64.3																		
39	多良間村	6.7				90.0						3.3								
40	竹富町	7.2					88.9													
41	与那国町						100.0													

那覇市 うるま市 宜野湾市 南城市 宮古島市 石垣市 浦添市 名護市 糸満市 沖縄市 豊見城市 国頭村 大宜味村 東 村 今帰仁村 本部町 恩納村 宜野座村 金武町

商 圏	1次商圏	10	6			2	3	1	10	1	1	1								
	2次商圏	13	6	1	1			1	1	1	1	5								
	影響圏	7	1	3	1			3	1		3	2								

※網掛けは地元購買率

伊江村	読谷村	嘉手納町	北谷町	北中城村	中城村	西原町	八重瀬町	与那原町	南風原町	渡嘉敷村	座間味村	粟国村	渡名喜村	南大東村	北大東村	伊平屋村	伊是名村	久米島町	多良間村	竹富町	与那国町	合計	
			0.7		0.0	0.5		0.1	4.4													100.0	
			0.9																				100.0
			36.4		0.4	7.0			1.3														100.0
			0.2			20.6		0.2	50.4														100.0
																							100.0
																							100.0
			0.3	3.9	0.3	1.7			3.4														100.0
			1.2		0.4				0.1														100.0
								0.3	5.6														100.0
	0.0		9.1	0.2	0.0	0.2			0.0														100.0
					0.6	0.4		0.6	15.1														100.0
			1.6																				100.0
																							100.0
			2.1																				100.0
			1.4																				100.0
			2.8						3.1														100.0
		0.9	5.7																				100.0
			8.2						1.2														100.0
			2.6			0.4			1.2														100.0
6.8			5.7																				100.0
	5.8	4.6	36.4		0.2																		100.0
	0.3	16.0	55.4																				100.0
		0.2	66.1		0.4																		100.0
			19.8	0.4		3.7			2.7														100.0
			4.6		2.0	45.8		1.5	2.8														100.0
			1.2		0.4	57.5		3.2	8.9														100.0
			0.7			2.5	0.3	1.3	37.5														100.0
						49.7	1.0	3.2	34.4														100.0
			0.6			3.3			74.3														100.0
									14.3	0.0													100.0
											0.0												100.0
												0.0											100.0
									20.0				0.0										100.0
			3.6						24.7					0.0									100.0
															0.0								100.0
			1.3													0.0							100.0
									10.0								0.0						100.0
																		35.7					100.0
																			0.0				100.0
									2.8												1.1		100.0
																						0.0	100.0

伊江村 読谷村 嘉手納町 北谷町 北中城村 中城村 西原町 八重瀬町 与那原町 南風原町 渡嘉敷村 座間味村 粟国村 渡名喜村 南大東村 北大東村 伊平屋村 伊是名村 久米島町 多良間村 竹富町 与那国町

			4			3			4									1					
		1	1			1			5														
1	1		4			1			2														

(5)買物出向比率一覧表(シャツ・下着類)

No.	市町村名	那覇市	うるま市	宜野湾市	南城市	宮古島市	石垣市	浦添市	名護市	糸満市	沖縄市	豊見城市	国頭村	大宜味村	東 村	今帰仁村	本部町	恩納村	宜野座村	金武町
1	那覇市	86.3	0.2	0.3	0.2			1.0	0.2	1.1	0.0	6.0					0.0			0.0
2	うるま市	2.1	96.6					0.1			0.2									
3	宜野湾市	14.3	4.0	31.8				3.3	0.4	0.1	0.3	0.3								
4	南城市	11.8	0.1	0.2	11.9			0.2		0.3	0.1	3.2								
5	宮古島市	3.4				96.2														
6	石垣市	5.8					93.4			0.4										
7	浦添市	32.0	0.3	0.6				58.6	0.1		0.1	0.1								
8	名護市	2.6	0.9	0.2					94.8		0.3	0.2								
9	糸満市	14.7		0.6			0.6			55.6		24.1								
10	沖縄市	5.4	51.1					0.1	0.1		33.8	0.3								
11	豊見城市	29.3						0.8		3.3	0.1	51.0								
12	国頭村	9.2	0.8	2.0					85.6		0.8		0.0							
13	大宜味村	5.3	1.8						92.9					0.0						
14	東村								93.2						4.5					
15	今帰仁村	1.4		0.7					86.2							5.1	2.0			
16	本部町	11.7							82.1								3.8			
17	恩納村	2.7	73.4						14.6		2.4							0.0		
18	宜野座村	3.5	16.1						70.6										0.0	
19	金武町	6.6	63.6						8.2		0.8									13.9
20	伊江村	13.5						2.1	72.5											
21	読谷村	3.4	37.9	1.3				0.4	0.7		2.6	0.4								
22	嘉手納町	0.7	22.5								1.0	0.7								
23	北谷町	7.2	13.4	0.5				0.3			4.0									
24	北中城村	6.4	51.0	6.0							9.0									
25	中城村	9.8	13.6	3.8				0.8			1.9	0.2								
26	西原町	17.0	0.5	0.4	0.3			0.1			0.4	0.4								
27	八重瀬町	15.1	1.1		2.4					9.8		33.6								
28	与那原町	7.4			0.8							0.4								
29	南風原町	16.6	0.2		1.6					0.8		2.4								
30	渡嘉敷村	86.7										3.3								
31	座間味村	82.2	5.6					12.2												
32	粟国村	88.9						5.6				5.6								
33	渡名喜村	58.0								3.8		19.3								
34	南大東村	23.8	6.6					4.1				39.5								
35	北大東村	61.7						3.3		10.0		25.0								
36	伊平屋村	29.9						6.7	55.5	3.3		3.3								
37	伊是名村	30.8	4.4					6.6	49.8											
38	久米島町	58.0		4.3				10.1				7.3								
39	多良間村	6.7				90.0						3.3								
40	竹富町	8.9					87.0					1.1								
41	与那国町	25.0					75.0													

那覇市 うるま市 宜野湾市 南城市 宮古島市 石垣市 浦添市 名護市 糸満市 沖縄市 豊見城市 国頭村 大宜味村 東 村 今帰仁村 本部町 恩納村 宜野座村 金武町

商 圏	1次商圏	9	6	1		2	3	1	10	1	1	3								
	2次商圏	12	4		1			2	1	1		3								1
	影響圏	11	2	1				3	1	1	1	3				1				

※網掛けは地元購買率

伊江村	誼谷村	嘉手納町	北谷町	北中城村	中城村	西原町	八重瀬町	与那原町	南風原町	渡嘉敷村	座間味村	粟国村	渡名喜村	南大東村	北大東村	伊平屋村	伊是名村	久米島町	多良間村	竹富町	与那国町	合計
		0.0	0.9			0.6			3.0													100.0
			1.0																			100.0
			35.9		0.1	8.5			1.0													100.0
			0.6			24.8		0.4	46.4													100.0
			0.3			0.1																100.0
									0.4													100.0
		0.0	4.8			2.1			1.3													100.0
			1.0																			100.0
						0.3			4.1													100.0
	0.0		8.8		0.0	0.3			0.1													100.0
			0.1			0.1			15.3													100.0
			1.6																			100.0
																						100.0
			2.3																			100.0
			4.5																			100.0
			2.4																			100.0
		0.4	6.5																			100.0
			9.7																			100.0
			5.7			0.4			0.8													100.0
8.0			3.8																			100.0
	8.2	5.8	39.2																			100.0
	0.7	24.5	49.9																			100.0
		0.5	74.2																			100.0
			21.5	0.4		4.6			1.1													100.0
			5.8		0.4	60.5		0.2	3.0													100.0
			1.4		0.2	64.1		2.3	12.9													100.0
			0.7			0.5	0.2		36.7													100.0
						47.9	1.0	11.3	31.1													100.0
			0.2			4.1		0.3	73.9													100.0
									10.0	0.0												100.0
											0.0											100.0
												0.0										100.0
			5.6						13.3				0.0									100.0
			4.3						21.8					0.0								100.0
															0.0							100.0
			1.3													0.0						100.0
									8.3								0.0					100.0
																		20.3				100.0
																			0.0			100.0
									2.2											0.9		100.0
																					0.0	100.0

伊江村 誼谷村 嘉手納町 北谷町 北中城村 中城村 西原町 八重瀬町 与那原町 南風原町 渡嘉敷村 座間味村 粟国村 渡名喜村 南大東村 北大東村 伊平屋村 伊是名村 久米島町 多良間村 竹富町 与那国町

			4			3			4													
		1	1			1		1	5									1				
1	1	1	6			1			1													

(6) 買物出向比率一覧表(くつ・カバン)

No.	市町村名	那覇市	うるま市	宜野湾市	南城市	宮古島市	石垣市	浦添市	名護市	糸満市	沖縄市	豊見城市	国頭村	大宜味村	東 村	今帰仁村	本部町	恩納村	宜野座村	金武町
1	那覇市	86.8	0.2	0.4	0.1			1.1	0.3	0.7	0.0	6.1					0.0			
2	うるま市	5.3	87.5	0.6				0.1			4.6	0.1								
3	宜野湾市	23.7	2.8	29.3				3.8	0.4	0.1	1.0	0.4								
4	南城市	19.0	0.4	0.2	10.3			0.1		0.9	0.2	3.4								
5	宮古島市	3.5		0.1		96.3														
6	石垣市	14.6					85.4													
7	浦添市	42.2	0.2	0.6				48.3	0.2			0.7								
8	名護市	7.8	1.0						88.1		0.4	0.3								
9	糸満市	22.0		0.6			0.6			50.3		21.9								
10	沖縄市	10.1	44.0	0.5				0.1	0.1		34.8	0.6								
11	豊見城市	46.5	0.2	0.2	0.1			1.3		2.1		40.4								
12	国頭村	25.2	4.2	2.0					64.9		0.8		0.0							
13	大宜味村	10.5	2.6						86.8					0.0						
14	東村								93.2						0.0					
15	今帰仁村	12.3		1.0					77.1							6.1	2.0			
16	本部町	19.6							60.6			1.0					14.7			
17	恩納村	4.2	68.4					1.9	15.0		0.6							0.0		
18	宜野座村	9.8	14.6						60.9		0.9								0.0	
19	金武町	10.9	70.8	0.4					10.0		0.4	0.4								3.5
20	伊江村	15.2						2.2	64.8											
21	読谷村	10.2	33.6	1.8				0.4	0.3		3.7	0.4								
22	嘉手納町	4.2	17.2								2.8	1.4								
23	北谷町	10.2	9.6	0.6				0.3			9.6	0.9								
24	北中城村	9.8	41.8	4.1							14.1									
25	中城村	16.4	11.1	1.7				0.8			5.6	0.8								
26	西原町	25.9	0.6	0.3	0.3			0.3			0.7	2.2								
27	八重瀬町	23.1	1.0		4.4					9.9		29.2								
28	与那原町	12.6			1.4							1.2								
29	南風原町	33.0	0.6		4.9				0.1	0.3		3.8								
30	渡嘉敷村	86.1										2.8								
31	座間味村	67.5	6.3					13.8				12.5								
32	粟国村	88.9										11.1								
33	渡名喜村	61.3							2.5			15.0								
34	南大東村	61.3	10.9									14.5								
35	北大東村	83.3						5.6				11.1								
36	伊平屋村	41.0						6.7	44.3	3.3										
37	伊是名村	36.1	6.9					4.9	43.8											
38	久米島町	61.6						10.9				6.5								
39	多良間村	6.7				90.0						3.3								
40	竹富町	4.0					87.5					5.0								
41	与那国町	25.0					75.0													

那覇市 うるま市 宜野湾市 南城市 宮古島市 石垣市 浦添市 名護市 糸満市 沖縄市 豊見城市 国頭村 大宜味村 東 村 今帰仁村 本部町 恩納村 宜野座村 金武町

商 圏	1次商圏	2次商圏	影響圏	那覇市	うるま市	宜野湾市	南城市	宮古島市	石垣市	浦添市	名護市	糸満市	沖縄市	豊見城市	国頭村	大宜味村	東 村	今帰仁村	本部町	恩納村	宜野座村	金武町	
1次商圏	13	6						2	3	1	10	1	1	1									
2次商圏	18	4	1	1						2	2		1	7					1				
影響圏	5	3								2		1	2	3					1				

※網掛けは地元購買率

伊江村	読谷村	嘉手納町	北谷町	北中城村	中城村	西原町	八重瀬町	与那原町	南風原町	読嘉穀村	座間味村	栗園村	読名喜村	南大東村	北大東村	伊平屋村	伊是名村	久米島町	多良園村	竹富町	与那国町	合計
			0.7			0.6			3.0													100.0
			1.6			0.3																100.0
			30.8			6.9			0.9													100.0
			1.2			23.3		0.8	40.2													100.0
			0.2																			100.0
																						100.0
		0.1	5.1			1.2			1.3													100.0
			2.3																			100.0
			0.1						4.3													100.0
	0.0		9.6		0.0	0.1																100.0
			0.5			0.3			8.4													100.0
			2.9																			100.0
																						100.0
			6.8																			100.0
			1.4																			100.0
			4.1																			100.0
	0.6	1.8	7.1						0.4													100.0
			13.7																			100.0
			2.3			0.4			1.0													100.0
13.4			4.3																			100.0
	4.1	6.3	38.9			0.1																100.0
	0.3	15.5	58.5																			100.0
		0.1	68.5																			100.0
			24.4	0.4	0.5	4.2			0.8													100.0
			7.0		1.1	52.3			0.2	2.7												100.0
			2.9		0.4	52.9			4.3	9.1												100.0
			1.2		0.2	0.5	0.2	1.2	29.1													100.0
			1.2			45.2	0.3	9.7	28.4													100.0
			0.1			2.8		0.3	54.1													100.0
									11.1	0.0												100.0
											0.0											100.0
												0.0										100.0
			6.3			2.5			12.5													100.0
			4.1						9.3													100.0
																	0.0					100.0
			1.3						3.3								0.0					100.0
									8.3									0.0				100.0
																		21.0				100.0
																			0.0			100.0
									2.5											1.0		100.0
																					0.0	100.0

伊江村 読谷村 嘉手納町 北谷町 北中城村 中城村 西原町 八重瀬町 与那原町 南風原町 読嘉穀村 座間味村 栗園村 読名喜村 南大東村 北大東村 伊平屋村 伊是名村 久米島町 多良園村 竹富町 与那国町

			4			3			2													
1		1	2			1			4									1				
		1	6			1		1	4													



(7) 買物出向比率一覧表(時計・メガネ・貴金属)

No.	市町村名	那覇市	うるま市	宜野湾市	南城市	宮古島市	石垣市	浦添市	名護市	糸満市	沖縄市	豊見城市	国頭村	大宜味村	東村	今帰仁村	本部町	恩納村	宜野座村	金武町
1	那覇市	89.7	0.3	0.2	0.1			0.8	0.2	0.7		4.0								0.1
2	うるま市	4.8	84.6	0.5							7.8	0.2								
3	宜野湾市	14.7	1.9	34.4			0.5	15.1			2.3	0.5								
4	南城市	20.1	0.7	0.8	5.5			0.6		0.9	0.1	0.4								
5	宮古島市	2.5				96.8														
6	石垣市	7.4					92.6													
7	浦添市	34.6		1.1				58.7	0.2		0.2	0.3								
8	名護市	6.7	1.2	0.2				0.2	90.6		0.6	0.1								
9	糸満市	24.3		0.3			0.7	0.7		55.9	0.1	14.7								
10	沖縄市	7.4	28.8	0.2				0.2	0.0		56.0	0.6								
11	豊見城市	49.3						0.4		3.1		35.8								
12	国頭村	17.6	4.3	1.1					71.7		1.4		0.0							
13	大宜味村	6.7							93.3					0.0						
14	東村	3.4							94.1						0.0					
15	今帰仁村	8.5							91.5							0.0				
16	本部町	10.6							56.6			1.6					26.0			
17	恩納村	1.5	69.2	0.5					15.5		7.0							0.0		
18	宜野座村	8.1	12.1						67.9		1.9								0.0	
19	金武町	7.2	69.0						8.7		2.6	1.1								4.3
20	伊江村	9.5		1.6				2.4	75.4											
21	読谷村	7.0	27.6	1.1				0.8	0.2		8.5									
22	嘉手納町	2.2	19.4	1.4							6.2									
23	北谷町	7.6	6.2	0.4				1.1			22.3									
24	北中城村	9.3	36.4	7.6					1.8		19.2									
25	中城村	9.8	15.7	11.0				1.4			5.4	0.5								
26	西原町	23.7	0.9	0.3				0.6			0.7	0.3								
27	八重瀬町	23.6	0.7		0.3					18.9	1.5	24.0								
28	与那原町	10.7										1.7								
29	南風原町	28.9	0.3		2.3			0.3		0.2	2.9									
30	渡嘉敷村	83.4										4.1								
31	座間味村	67.5	6.3					11.3				12.5								
32	粟国村	100.0																		
33	渡名喜村	63.3										15.3								
34	南大東村	48.8	2.5		12.5							12.5								
35	北大東村	61.9						14.3		14.3		9.6								
36	伊平屋村	45.0						3.3	48.3	3.3										
37	伊是名村	41.7						5.9	42.4											
38	久米島町	63.0						6.5				4.3								
39	多良間村	10.0				86.7						3.3								
40	竹富町	10.3					88.1													
41	与那国町						100.0													

那覇市 うるま市 宜野湾市 南城市 宮古島市 石垣市 浦添市 名護市 糸満市 沖縄市 豊見城市 国頭村 大宜味村 東村 今帰仁村 本部町 恩納村 宜野座村 金武町

商 圏	1次商圏	12	4	1		2	3	1	10	1	1	1								
	2次商圏	11	5	1	1			3	1	2	2	5					1			
	影響圏	12	2	1	1				2	1		5	1							

※網掛けは地元購買率

伊江村	読谷村	嘉手納町	北谷町	北中城村	中城村	西原町	八重瀬町	与那原町	南風原町	渡嘉敷村	座間味村	粟国村	渡名喜村	南大東村	北大東村	伊平屋村	伊是名村	久米島町	多良間村	竹富町	与那国町	合計	
			0.7			0.4			2.8													100.0	
			2.1																			100.0	
		0.2	25.1			4.6		0.2	0.5													100.0	
			0.8			15.7		7.1	47.3													100.0	
			0.8																			100.0	
																						100.0	
		0.1	2.9		0.1	1.0			0.6													100.0	
			0.5																			100.0	
			0.3						3.0													100.0	
	0.0	0.2	6.3		0.0	0.2			0.1													100.0	
			0.1			0.6			10.6													100.0	
			3.9																			100.0	
																						100.0	
			2.5																			100.0	
																						100.0	
			5.2																			100.0	
		2.4	3.9																			100.0	
			10.0																			100.0	
			5.5			0.4			1.2													100.0	
8.8			2.4																			100.0	
	9.6	15.6	29.8																			100.0	
	0.3	33.0	37.5																			100.0	
		1.6	60.8																			100.0	
		1.8	17.6	3.6	0.4	1.9			0.6													100.0	
			6.1		2.5	39.6		5.3	2.7													100.0	
			0.3		0.4	56.0		7.4	9.5													100.0	
			0.3			0.8	0.9	0.4	28.8													100.0	
						23.6	0.3	29.7	34.1													100.0	
						2.4		5.6	57.0													100.0	
									12.5	0.0												100.0	
											0.0				2.5							100.0	
												0.0										100.0	
			7.1						14.3				0.0									100.0	
									23.8					0.0								100.0	
														0.0								100.0	
															0.0							100.0	
									10.0							0.0						100.0	
									4.3									21.7				100.0	
																			0.0			100.0	
																				1.6		100.0	
																						0.0	100.0

伊江村 読谷村 嘉手納町 北谷町 北中城村 中城村 西原町 八重瀬町 与那原町 南風原町 渡嘉敷村 座間味村 粟国村 渡名喜村 南大東村 北大東村 伊平屋村 伊是名村 久米島町 多良間村 竹富町 与那国町

		1	2		2			3														
		1	4		2		1	6									1					
1	1		5				4	1														

(8)買物出向比率一覧表(家庭用電気器具)

No.	市町村名	那覇市	うるま市	宜野湾市	南城市	宮古島市	石垣市	浦添市	名護市	糸満市	沖縄市	豊見城市	国頭村	大宜味村	東 村	今帰仁村	本部町	恩納村	宜野座村	金武町
1	那覇市	81.6	0.4	0.3	0.2			1.3	0.2	1.0	0.1	11.2					0.0			0.1
2	うるま市	1.4	92.0	0.3							6.1									
3	宜野湾市	8.8	9.6	42.7				12.1	0.4		1.3	0.4								
4	南城市	12.1	1.3	0.2	13.1			0.1		2.8	0.3	5.3								
5	宮古島市	1.1				98.3		0.4												
6	石垣市	2.5					97.3													
7	浦添市	34.1	0.9	1.6				56.7			0.7	1.1								
8	名護市	1.3	0.7						97.4											
9	糸満市	9.9					0.6	0.6		55.3		31.4								0.2
10	沖縄市	3.2	44.8	0.3				0.2	0.0	0.2	46.7	0.2								
11	豊見城市	25.4						0.4		1.3		62.4								
12	国頭村	3.4	3.3	1.4					90.6				1.4							
13	大宜味村			1.3					88.2					10.5						
14	東村								100.0						0.0					
15	今帰仁村	2.0							92.9							5.1				
16	本部町	4.6							60.3			1.1					31.1			
17	恩納村	1.8	78.5						12.4		1.3							0.0		
18	宜野座村	4.6	20.1						65.3										2.6	
19	金武町	4.4	62.1						17.6		9.3									5.2
20	伊江村	8.0							75.6											
21	読谷村	2.7	45.4	1.3					0.5		6.2									
22	嘉手納町	0.5	29.3	1.4							6.0									
23	北谷町	2.7	13.1	2.2				0.2			13.2									
24	北中城村	3.1	48.5	9.2					1.5		18.7									
25	中城村	4.2	18.8	6.8		0.4		2.7			5.2	0.9								
26	西原町	12.3	4.5	0.4				2.1	0.5	0.5	0.7	1.5					0.3			
27	八重瀬町	14.7	0.2		2.4					17.8		40.7								
28	与那原町	14.6						0.3				3.4								
29	南風原町	18.6	0.6		1.5			0.1		0.6	0.8	10.9								
30	渡嘉敷村	80.7										12.1								
31	座間味村	60.0						30.0				7.1								
32	粟国村	91.2						2.9				5.9								
33	渡名喜村	60.3								3.8		19.2								
34	南大東村	22.4	12.0					10.0				21.6								
35	北大東村	65.7						11.1		2.8		20.4								
36	伊平屋村	12.9		3.3				6.7	60.2	6.7		5.6								
37	伊是名村	20.8	12.5					6.3	52.1											
38	久米島町	40.6						7.7	1.9			7.4								
39	多良間村					93.3		3.3				3.3								
40	竹富町	6.5					89.9					1.4								
41	与那国町						100.0													

那覇市 うるま市 宜野湾市 南城市 宮古島市 石垣市 浦添市 名護市 糸満市 沖縄市 豊見城市 国頭村 大宜味村 東 村 今帰仁村 本部町 恩納村 宜野座村 金武町

商 圏	1次商圏	8	6	1		2	3	2	10	1	1	3					1			
	2次商圏	9	6		1			3	2	1	2	6	1							
	影響圏	4	1	2				3		1	5	5					1			1

※網掛けは地元購買率

伊江村	読谷村	嘉手納町	北谷町	北中城村	中城村	西原町	八重瀬町	与那原町	南風原町	波嘉敷村	座間味村	粟国村	渡名喜村	南大東村	北大東村	伊平屋村	伊是名村	久米島町	多良間村	竹富町	与那国町	合計
			0.5		0.1	0.5		0.1	2.5													100.0
			0.1																			100.0
			19.0			4.8			0.8													100.0
			0.5			21.2		1.4	41.6													100.0
			0.2																			100.0
									0.2													100.0
			2.6			1.7			0.5													100.0
		0.1	0.5																			100.0
									2.0													100.0
			4.2		0.1	0.1																100.0
			0.3			0.1			10.1													100.0
																						100.0
																						100.0
																						100.0
			2.9																			100.0
		1.3	4.7																			100.0
			7.4																			100.0
									1.5													100.0
16.4																						100.0
	4.3	5.2	34.4																			100.0
	0.3	18.7	43.5			0.3																100.0
		0.4	68.2																			100.0
			11.8	2.7	0.8	3.9																100.0
			4.1		0.3	54.3		1.6	0.7													100.0
			2.1		1.7	61.8	0.4	1.5	9.6													100.0
						0.7	1.5		22.0													100.0
						56.1	0.3	2.8	22.5													100.0
			0.1			1.5			65.4													100.0
									7.1	0.0												100.0
											0.0				2.9							100.0
												0.0										100.0
			5.6						11.1				0.0									100.0
									14.0					20.0								100.0
															0.0							100.0
									4.7							0.0						100.0
									8.3								0.0					100.0
																		42.4				100.0
																			0.0			100.0
																				2.2		100.0
																					0.0	100.0

伊江村 読谷村 嘉手納町 北谷町 北中城村 中城村 西原町 八重瀬町 与那原町 南風原町 波嘉敷村 座間味村 粟国村 渡名喜村 南大東村 北大東村 伊平屋村 伊是名村 久米島町 多良間村 竹富町 与那国町

			3			3			2									1				
1		1	2			1			5					1								
		1	2						3													

(9)買物出向比率一覽表(家具・室内裝飾品)

No.	市町村名	那覇市	うるま市	宜野湾市	南城市	宮古島市	石垣市	浦添市	名護市	糸満市	沖縄市	豊見城市	国頭村	大宜味村	東 村	今帰仁村	本部町	恩納村	宜野座村	金武町
1	那覇市	79.9	0.5	0.9	0.1			2.4	0.2	1.3	0.4	8.0					0.0			0.1
2	うるま市	1.7	88.7	0.3							7.5									
3	宜野湾市	9.3	4.0	30.8				7.6	0.5		6.2									
4	南城市	14.6	0.1	0.4	4.3					1.8	1.5	1.4								
5	宮古島市	1.3				98.3					0.2									
6	石垣市	4.7					95.3													
7	浦添市	32.2	0.7	1.5				52.2			1.9	0.2								
8	名護市	2.3	1.8	0.2					92.9		0.8						0.2			
9	糸満市	19.8		0.6			0.6		0.3	52.9	0.6	16.2								
10	沖縄市	4.1	41.2	1.4				0.2			44.3	0.3								
11	豊見城市	31.2						0.7		3.0	0.6	42.2								
12	国頭村	6.7	9.3	1.0					73.7		1.3		0.0							
13	大宜味村		13.3						83.3					0.0						
14	東村								90.9		9.1				0.0					
15	今帰仁村	7.1	1.0	0.7					90.1							0.0				
16	本部町	7.3							80.3								6.7			
17	恩納村	2.0	74.6						14.3		1.0							0.0		
18	宜野座村	5.4	16.6						59.1		5.3								0.0	
19	金武町	4.9	71.0						13.4		1.3	2.3							1.2	3.1
20	伊江村	8.7						1.6	79.3											
21	読谷村	2.5	31.9	2.1				0.8	0.2		9.4									
22	嘉手納町		21.8								3.5									
23	北谷町	4.8	10.6	1.1				0.3			16.9									
24	北中城村	2.3	35.7	4.9							34.1									
25	中城村	7.5	8.8	6.8		0.5					14.5	0.8								
26	西原町	14.5	1.3	0.4	0.7		0.2	1.4	0.7	0.2	1.5	0.2								
27	八重瀬町	18.1	1.5		0.3					8.7	3.2	23.0								
28	与那原町	6.0			0.8						2.4									
29	南風原町	22.0	0.4		1.2					0.6	1.8	2.1								
30	渡嘉敷村	72.0										11.3								
31	座間味村	71.3						20.0				6.3								
32	粟国村	93.8										6.3								
33	渡名喜村	60.8								4.3		17.5								
34	南大東村	40.0	9.4									10.0								
35	北大東村	65.2						8.3		4.2		22.3								
36	伊平屋村	21.7						6.7	65.0			3.3								
37	伊是名村	27.3	9.1					6.8	47.7											
38	久米島町	34.1		2.3				4.5	4.5			7.0								
39	多良間村	3.3				90.0						3.3								
40	竹富町	8.3					88.9													
41	与那国町						100.0													

那覇市 うるま市 宜野湾市 南城市 宮古島市 石垣市 浦添市 名護市 糸満市 沖縄市 豊見城市 国頭村 大宜味村 東 村 今帰仁村 本部町 恩納村 宜野座村 金武町

商 圏	1次商圏	10	6	1		2	3	1	10	1	2	1								
	2次商圏	7	4					1	2		2	6								
	影響圏	9	4	1				4			1	5	4				1			

※網掛けは地元購買率

伊江村	読谷村	嘉手納町	北谷町	北中城村	中城村	西原町	八重瀬町	与那原町	南風原町	渡嘉敷村	座間味村	粟国村	渡名喜村	南大東村	北大東村	伊平屋村	伊是名村	久米島町	多良間村	竹富町	与那国町	合計
		0.0	0.9		0.4	0.4		0.2	4.2													100.0
		0.2	1.0		0.6																	100.0
		0.8	25.3	0.9	6.7	6.1		0.5	1.3													100.0
		0.4	0.3	0.3	5.0	16.8		11.4	41.6													100.0
			0.2																			100.0
																						100.0
			4.3		4.0	0.9			2.2													100.0
		0.1	1.1	0.1	0.5																	100.0
			0.6		1.6			2.4	4.3													100.0
		0.1	6.7		1.4	0.2			0.1													100.0
			1.5		5.8	0.1		0.4	14.4													100.0
			6.6		1.4																	100.0
								3.3														100.0
																						100.0
			1.0																			100.0
			4.6		1.1																	100.0
		1.0	7.1																			100.0
			11.2		2.5																	100.0
			2.0			0.5			0.5													100.0
8.8			1.6																			100.0
	3.1	8.4	38.1	0.8	2.9																	100.0
	1.5	22.2	46.5		4.1	0.4																100.0
		0.4	63.0		2.7	0.2																100.0
			11.9	0.4	7.0	3.1			0.6													100.0
			4.0	0.8	10.6	43.4		0.5	1.8													100.0
			1.8		5.6	56.1		6.2	9.3													100.0
				2.6	3.5	1.0	0.9	5.0	32.2													100.0
					3.8	35.7	0.3	18.9	32.1													100.0
		0.6	0.8	0.6	3.5	1.8		3.2	61.2													100.0
									16.7	0.0												100.0
											0.0				2.5							100.0
												0.0										100.0
			6.3					2.5	8.8				0.0									100.0
			4.9					14.3	14.3					7.1								100.0
															0.0							100.0
									3.3							0.0						100.0
									9.1								0.0					100.0
																		47.5				100.0
																			3.3			100.0
																				2.8		100.0
																					0.0	100.0

伊江村 読谷村 嘉手納町 北谷町 北中城村 中城村 西原町 八重瀬町 与那原町 南風原町 渡嘉敷村 座間味村 粟国村 渡名喜村 南大東村 北大東村 伊平屋村 伊是名村 久米島町 多良間村 竹富町 与那国町

			3			3			4									1				
		1	3		1	1		3	3													
1		1	4		5	1		2	3					1								

(10)買物出向比率一覧表(スポーツ・レジャー用品)

No.	市町村名	那覇市	うるま市	宜野湾市	南城市	宮古島市	石垣市	浦添市	名護市	糸満市	沖縄市	豊見城市	国頭村	大宜味村	東 村	今帰仁村	本部町	恩納村	宜野座村	金武町
1	那覇市	82.9	0.2	0.7	0.1			2.0	0.3	1.4	0.2	7.5								0.1
2	うるま市	2.7	85.3	0.3		0.1					8.5	0.1								
3	宜野湾市	18.0	2.0	34.7				6.9	0.5		2.0	0.7								
4	南城市	15.3	0.1	0.4	15.6					3.0	0.2	2.4								
5	宮古島市	1.2				98.0														
6	石垣市	5.3		0.3			94.4													
7	浦添市	39.3	0.2	1.2		0.3		51.7	0.2	0.1		0.2								
8	名護市	3.7	0.5	0.4					94.2		0.6									
9	糸満市	16.6		0.7	0.1		0.7	1.4		62.6		14.4								
10	沖縄市	12.8	29.8	1.0				0.1		0.2	47.7	0.1								
11	豊見城市	34.6			0.7			0.5		7.8		47.7								
12	国頭村	11.0		1.0					75.5		1.0		10.7							
13	大宜味村	12.3							87.7					0.0						
14	東村								100.0						0.0					
15	今帰仁村	2.7							93.6							2.0				
16	本部町	9.0							70.1			5.0					12.8			
17	恩納村	1.0	63.9	1.0					13.3		3.6							0.6		
18	宜野座村	9.6	9.7						60.1		5.5								2.1	1.2
19	金武町	5.3	66.0						15.6		3.5								1.3	4.6
20	伊江村	9.5						6.4	57.1											
21	読谷村	6.6	26.8	1.1				0.8	0.2		6.9	0.2								
22	嘉手納町	4.7	19.7	0.8							1.3									
23	北谷町	5.0	6.0	1.7				0.3			15.3	0.7								
24	北中城村	11.4	26.6	11.4		0.9			0.4		19.9									
25	中城村	10.3	6.5	5.5	0.5						12.2	0.8								
26	西原町	10.4	1.0	0.4	0.3		0.3	2.2	0.5		0.4	0.3								
27	八重瀬町	25.9	1.6		4.0					18.7	0.7	20.9								
28	与那原町	6.1			1.5			1.8		1.5		3.0								
29	南風原町	27.6			6.9					1.9	0.8	4.1								
30	渡嘉敷村	80.1										7.4								
31	座間味村	67.1	7.1					15.7				7.1								
32	粟国村	83.3								6.3	2.1	8.4								
33	渡名喜村	67.0								4.3		20.0								
34	南大東村	59.1	11.9									4.1								
35	北大東村	87.5								6.3		6.3								
36	伊平屋村	41.0							47.7	6.7										
37	伊是名村	29.2						2.1	60.4											
38	久米島町	51.2						4.0				4.0								
39	多良間村	3.3				90.0		3.3				3.3								
40	竹富町	5.1					91.3													
41	与那国町						100.0													

那覇市 うるま市 宜野湾市 南城市 宮古島市 石垣市 浦添市 名護市 糸満市 沖縄市 豊見城市 国頭村 大宜味村 東 村 今帰仁村 本部町 恩納村 宜野座村 金武町

商 圏	1次商圏	11	3	1		2	3	1	10	1	1	1								
	2次商圏	12	5	1	1			1	2	1	3	3	1				1			
	影響圏	9	4	1	1			2		4	3	6								

※網掛けは地元購買率

伊江村	誼谷村	嘉手納町	北谷町	北中城村	中城村	西原町	八重瀬町	与那原町	南風原町	波嘉敷村	座間味村	粟国村	波名喜村	南大東村	北大東村	伊平屋村	伊是名村	久米島町	多良間村	竹富町	与那国町	合計	
			0.8		0.0	0.5		0.0	3.3														100.0
		0.1	2.9																				100.0
		0.6	24.7			8.0			1.8														100.0
			0.9			18.8		0.9	42.4														100.0
			0.6			0.2																	100.0
																							100.0
			3.7		0.3	1.2			1.7														100.0
		0.1	0.5			0.1																	100.0
			0.2						3.2														100.0
		0.0	7.7		0.1	0.2			0.2														100.0
			0.2			0.1			8.4														100.0
			0.8																				100.0
																							100.0
			1.7																				100.0
			3.2																				100.0
	4.9	0.7	10.6						0.4														100.0
		0.7	9.3					0.9	0.7														100.0
		2.1							1.8														100.0
14.7			7.5						4.8														100.0
	8.0	6.8	42.6																				100.0
	4.2	26.7	42.3			0.4																	100.0
		0.4	70.7																				100.0
			24.3	0.4		4.1			0.6														100.0
			6.7		5.8	44.1		1.6	6.0														100.0
			1.4		3.3	66.9		2.5	10.3														100.0
						1.4	0.3		26.6														100.0
						40.4	0.4	14.5	30.8														100.0
			0.9			1.8	0.3	0.8	54.9														100.0
									12.5	0.0													100.0
											0.0				2.9								100.0
												0.0											100.0
			6.3						2.5				0.0										100.0
			3.1						9.3					12.5									100.0
															0.0								100.0
			1.3						3.3							0.0							100.0
									8.3								0.0						100.0
																		40.8					100.0
																			0.0				100.0
																				3.6			100.0
																						0.0	100.0

伊江村 誼谷村 嘉手納町 北谷町 北中城村 中城村 西原町 八重瀬町 与那原町 南風原町 波嘉敷村 座間味村 粟国村 波名喜村 南大東村 北大東村 伊平屋村 伊是名村 久米島町 多良間村 竹富町 与那国町

			3			3			3										1				
1		1	3			1		1	3					1									
	1	1	5		1	1			4														



(11)買物出向比率一覽表(書籍・CD・文具)

No.	市町村名	那覇市	うるま市	宜野湾市	南城市	宮古島市	石垣市	浦添市	名護市	糸満市	沖縄市	豊見城市	国頭村	大宜味村	東 村	今帰仁村	本部町	恩納村	宜野座村	金武町
1	那覇市	86.7	0.3	0.4	0.2			1.5	0.3	1.1	0.1	5.6								
2	うるま市	1.8	86.8	0.4							10.5									
3	宜野湾市	6.1	1.5	58.4				7.1	0.2		0.9	0.5								
4	南城市	14.7	0.3	0.2	5.7					1.8	0.2	2.8								
5	宮古島市	1.0				98.8														
6	石垣市	2.7					97.3													
7	浦添市	25.3	0.2	2.6			0.2	67.8			0.1	0.2								
8	名護市	1.1	0.3	0.2					97.7	0.4	0.4									0.1
9	糸満市	11.3		0.7			0.7			69.7		14.4								
10	沖縄市	3.6	36.1	0.3				0.1	0.0		54.0	0.2	0.2							
11	豊見城市	24.4						0.4		6.9		53.4								
12	国頭村	4.6	0.8	1.3					89.3				3.2							
13	大宜味村								100.0					0.0						
14	東村								100.0						0.0					
15	今帰仁村	2.1							95.7							2.1				
16	本部町	3.0							71.9			3.0					19.0			
17	恩納村	0.4	72.3						12.2									3.3		
18	宜野座村	4.4	15.4						70.1										1.3	3.8
19	金武町	3.1	68.4						6.7		6.9									12.6
20	伊江村	8.7		1.4		4.3		2.9	59.4											
21	読谷村	1.5	18.7	0.8				0.9	0.2		10.0									
22	嘉手納町	1.5	8.0	0.8							3.6									
23	北谷町	3.5	7.9	1.3				0.5			25.4									
24	北中城村	1.7	24.3	24.6		0.8		1.6			30.5									
25	中城村	6.6	6.5	23.0				0.6			7.4									
26	西原町	13.6	3.4	0.7	0.1			0.5			2.8									
27	八重瀬町	16.0	0.3		0.3					25.1		22.5								
28	与那原町	4.7										1.3								
29	南風原町	11.7		0.1	0.6			0.1		0.4	0.1	2.0								
30	渡嘉敷村	85.7																		
31	座間味村	67.5	6.3					17.5				6.3								
32	粟国村	89.2		2.9								2.9								
33	渡名喜村	65.0								4.3		18.3								
34	南大東村	37.8	2.2								5.6	11.1								
35	北大東村	74.1						5.6		5.6		9.2								
36	伊平屋村	30.7							58.0			1.3								
37	伊是名村	18.0						1.9	72.4											
38	久米島町	45.3						4.5				4.5								
39	多良間村	3.3				90.0						3.3								
40	竹富町	5.4					93.5													
41	与那国町						66.7													

那覇市 うるま市 宜野湾市 南城市 宮古島市 石垣市 浦添市 名護市 糸満市 沖縄市 豊見城市 国頭村 大宜味村 東 村 今帰仁村 本部町 恩納村 宜野座村 金武町

商 圏	1次商圏	9	4	1		2	3	1	10	1	2	1								
	2次商圏	8	3	2				1	1	1	3	4					1			1
	影響圏	4	4		1				2	1	2	3	3							

※網掛けは地元購買率

伊江村	読谷村	嘉手納町	北谷町	北中城村	中城村	西原町	八重瀬町	与那原町	南風原町	渡嘉敷村	座間味村	粟国村	渡名喜村	南大東村	北大東村	伊平屋村	伊是名村	久米島町	多良間村	竹富町	与那国町	合計	
			0.5		0.1	0.5		0.1	2.8													100.0	
		0.1	0.5																			100.0	
	0.1	0.7	18.9			4.2			0.8			0.5										100.0	
			0.6			15.0		4.2	54.5													100.0	
			0.2																			100.0	
		0.0	1.2			1.8	0.2		0.4													100.0	
																						100.0	
			0.2					0.2	2.9													100.0	
0.1			5.0		0.2	0.3																100.0	
			0.1					0.1	14.6													100.0	
			0.8																			100.0	
																						100.0	
		0.8	2.3																			100.0	
	2.4	5.1	3.8						0.4													100.0	
			4.9																			100.0	
			0.7			0.5			1.1													100.0	
14.5			8.7																			100.0	
	25.0	23.4	19.6																			100.0	
	2.8	52.7	30.6																			100.0	
		1.1	60.3																			100.0	
			13.2	0.8	0.8	1.8																100.0	
			3.1		3.8	46.4			2.5													100.0	
			2.7		1.7	62.6		4.3	7.6													100.0	
						0.8	4.2		30.9													100.0	
						39.3	0.3	16.3	38.1													100.0	
						2.3		0.7	81.9													100.0	
									14.3	0.0												100.0	
											0.0				2.5							100.0	
												4.9										100.0	
			6.3						6.3				0.0									100.0	
									15.6					27.8								100.0	
									5.6						0.0							100.0	
									3.3							6.7						100.0	
									7.7								0.0					100.0	
																		45.6				100.0	
																			3.3			100.0	
																				1.1		100.0	
																						33.3	100.0

伊江村 読谷村 嘉手納町 北谷町 北中城村 中城村 西原町 八重瀬町 与那原町 南風原町 渡嘉敷村 座間味村 粟国村 渡名喜村 南大東村 北大東村 伊平屋村 伊是名村 久米島町 多良間村 竹富町 与那国町

		1	2			3			4									1				1
1	1	1	3			1		1	3					1								
		1	3						4							1						

(12)買物出向比率一覽表(化粧品・医薬品)

No.	市町村名	那覇市	うるま市	宜野湾市	南城市	宮古島市	石垣市	浦添市	名護市	糸満市	沖縄市	豊見城市	国頭村	大宜味村	東 村	今帰仁村	本部町	恩納村	宜野座村	金武町	
1	那覇市	88.4	0.1	0.6	0.2			1.2	0.3	1.0	0.3	4.1									
2	うるま市	2.1	94.0								3.6										
3	宜野湾市	10.0	1.5	52.1				8.6	0.4		1.0	0.2									
4	南城市	9.5	0.3	0.2	30.2			0.6		0.8	0.2	0.7									
5	宮古島市	1.1				98.7															
6	石垣市	1.0					98.8			0.2											
7	浦添市	24.9	0.3	1.1	0.2		0.1	69.1			0.5										
8	名護市	1.8	0.2			0.2			96.8								0.3	0.2			
9	糸満市	8.6		1.3			0.6			74.3		12.4									0.3
10	沖縄市	5.4	34.1	0.6				0.2	0.2		53.4	0.2									
11	豊見城市	29.7	0.1					0.7		2.5		53.7									
12	国頭村	0.8	0.8						88.1		1.3		9.0								
13	大宜味村								92.9					7.1							
14	東村								93.9						6.1						
15	今帰仁村	8.3							65.6							26.0					
16	本部町	4.5							43.1								48.9				
17	恩納村	2.2	73.9						10.7									2.7			
18	宜野座村	1.7	12.8						59.0		0.9						1.9		14.6	1.9	
19	金武町	3.9	61.7						13.8		0.4										18.9
20	伊江村	14.2							39.2								12.5				
21	読谷村	1.9	20.2	1.2				0.7	0.2		6.0										
22	嘉手納町	1.5	14.3								2.8										
23	北谷町	2.8	5.0	0.7				0.5			9.6										
24	北中城村	1.6	32.5	16.1		0.8		2.1			28.5										
25	中城村	5.3	6.3	8.8							6.9										
26	西原町	13.3	1.3	0.2	0.2			1.0	0.5		0.5										
27	八重瀬町	14.8	0.3		1.8					11.2		19.1									
28	与那原町	1.3			9.4							1.4									
29	南風原町	8.8			1.2			0.2		0.6		0.6									
30	渡嘉敷村	75.0										8.3									
31	座間味村	67.5		6.3				17.5													
32	粟国村	83.3						5.6				5.6									
33	渡名喜村	50.4								4.3		18.3									
34	南大東村	26.7	7.8									11.1									
35	北大東村	79.6						3.8		5.6		11.1									
36	伊平屋村	32.2						6.7	50.5												
37	伊是名村	33.4		2.5				5.0	49.1												
38	久米島町	25.4	2.1					8.3													
39	多良間村	3.3				86.7		3.3				3.3									
40	竹富町	6.3					83.4														
41	与那国町						30.0														

那覇市 うるま市 宜野湾市 南城市 宮古島市 石垣市 浦添市 名護市 糸満市 沖縄市 豊見城市 国頭村 大宜味村 東 村 今帰仁村 本部町 恩納村 宜野座村 金武町

商 圏	1次商圏	2次商圏	影響圏
	8	5	1
	1	1	2
	3	1	10
	1	1	1
	8	3	1
	1	2	1
	1	1	5
	1	1	1
	7	2	2
	1	1	1
	5	1	3
	2	1	1
	1	1	1
	1	1	1
	1	1	1

※網掛けは地元購買率

伊江村	誼谷村	嘉手納町	北谷町	北中城村	中城村	西原町	八重瀬町	与那原町	南風原町	読嘉敷村	座間味村	栗園村	読名喜村	南大東村	北大東村	伊平屋村	伊是名村	久米島町	多良間村	竹富町	与那国町	合計
	0.1		0.3		0.0	0.5			2.9													100.0
			0.3																			100.0
			21.1		0.4	4.1			0.4													100.0
			0.8			13.3	0.8	0.2	42.9													100.0
			0.2																			100.0
																						100.0
			1.6		0.2	1.3			0.7													100.0
		0.2	0.3																			100.0
									2.5													100.0
	0.1		5.6	0.1	0.1	0.2																100.0
						0.4			12.9													100.0
																						100.0
																						100.0
			0.6				2.9															100.0
	2.3	2.7	5.2						0.4													100.0
			7.4																			100.0
						0.4			0.8													100.0
29.2			5.0																			100.0
	43.8	3.5	22.3																			100.0
	3.4	35.9	42.0																			100.0
		0.2	81.2																			100.0
			12.5	2.0	0.5	2.7			0.5													100.0
			3.5		8.7	57.5			3.0													100.0
0.1			0.7	0.3	0.8	69.2		5.2	6.9													100.0
						0.5	12.3	0.3	39.6													100.0
						36.0	0.8	26.5	24.5													100.0
						1.3	0.3		87.0													100.0
									11.1	5.6												100.0
										6.3					2.5							100.0
											5.6											100.0
		4.1	6.3						16.8				0.0									100.0
			5.6						26.7					22.2								100.0
															0.0							100.0
			1.7						3.3							5.6						100.0
									10.0								0.0					100.0
																		64.2				100.0
																			3.3			100.0
																				10.4		100.0
																						70.0

伊江村 誼谷村 嘉手納町 北谷町 北中城村 中城村 西原町 八重瀬町 与那原町 南風原町 読嘉敷村 座間味村 栗園村 読名喜村 南大東村 北大東村 伊平屋村 伊是名村 久米島町 多良間村 竹富町 与那国町

	1	1	2			3			3									1				1
1			3			1	1	1	6					1							1	
			6		1			1	1	1	1	1				1						

(13)買物出向比率一覽表(日用雜貨)

No.	市町村名	那覇市	うるま市	宜野湾市	南城市	宮古島市	石垣市	浦添市	名護市	糸満市	沖縄市	豊見城市	国頭村	大宜味村	東 村	今帰仁村	本部町	恩納村	宜野座村	金武町	
1	那覇市	87.6	0.2	0.8	0.3			1.2	0.2	1.1	0.1	5.2									
2	うるま市	1.1	95.4	0.2							3.0										
3	宜野湾市	3.5	1.7	62.6				6.8	0.8		0.6	0.4									
4	南城市	4.6	0.3	0.2	45.7			0.3		2.1	0.2	1.2									
5	宮古島市	0.4				99.4	0.1														
6	石垣市	1.5					98.1														
7	浦添市	18.9		1.5				74.9	0.2	0.1	0.1										
8	名護市	0.7	0.5						98.0		0.1						0.3				
9	糸満市	5.1		1.2	0.8		0.6			78.7		10.6									0.3
10	沖縄市	2.9	30.2					0.1	0.2		61.7	0.5									
11	豊見城市	15.8						0.3		3.1		68.9									
12	国頭村	0.8	4.1						75.6				17.5								2.0
13	大宜味村								78.0				1.5	20.5							
14	東村								91.7						8.3						
15	今帰仁村	3.1							61.3							30.6	1.9				
16	本部町	5.3							30.3								63.9				
17	恩納村		71.6	1.9					9.0										6.2		
18	宜野座村	1.7	14.5						53.6								1.9		7.6	16.4	
19	金武町	1.3	31.3						5.7		0.4										60.3
20	伊江村	6.3	4.0					2.0	19.4								4.0				
21	読谷村	1.1	14.7	1.2					0.3		4.8										
22	嘉手納町		7.0								2.9										
23	北谷町	1.0	5.1	0.8				1.0			16.3										
24	北中城村	0.5	23.9	25.5		0.5		1.5			25.1										
25	中城村	2.1	7.7	12.6				0.4			3.6										
26	西原町	6.2	0.9	0.1	0.2			1.1	0.6		0.5	0.1									
27	八重瀬町	7.9	0.2		2.7					14.9		22.9									
28	与那原町	1.2			4.3			1.4		0.3		1.3									
29	南風原町	9.6			0.8					0.2		1.2									0.2
30	渡嘉敷村	69.0										7.0									
31	座間味村	58.6		5.0				16.0													
32	粟国村	60.9						1.9				3.3									
33	渡名喜村	44.4								3.8		26.8									
34	南大東村	6.0	8.3																		
35	北大東村	52.6		10.0						9.9		8.8									
36	伊平屋村	24.9						3.3	45.8			1.3									
37	伊是名村	10.0							80.0												
38	久米島町	11.2										2.0									
39	多良間村					37.1						2.9									
40	竹富町						69.2														
41	与那国町						16.6														

那覇市 うるま市 宜野湾市 南城市 宮古島市 石垣市 浦添市 名護市 糸満市 沖縄市 豊見城市 国頭村 大宜味村 東 村 今帰仁村 本部町 恩納村 宜野座村 金武町

商 圏	1次商圏	6	4	1	1	2	2	1	9	1	1	1				1	1				1	
	2次商圏	5	3	3			1	1	1	1	2	3	1	1								1
	影響圏	7	4	1				1	2	1		3			1					1	1	

※網掛けは地元購買率

伊江村	読谷村	嘉手納町	北谷町	北中城村	中城村	西原町	八重瀬町	与那原町	南風原町	読嘉敷村	座間味村	栗園村	読名喜村	南大東村	北大東村	伊平屋村	伊是名村	久米島町	多良間村	竹富町	与那国町	合計	
	0.1		0.4		0.0	0.6			2.3													100.0	
			0.3		0.1																	100.0	
	0.3	0.1	18.1			4.4			0.6													100.0	
			0.4			11.1	0.2	0.5	33.4													100.0	
			0.1																			100.0	
									0.4													100.0	
			1.8		0.2	1.6	0.1		0.6													100.0	
			0.3						0.1													100.0	
						0.2			2.5													100.0	
			4.1	0.2	0.1	0.1																100.0	
			0.2			0.4			11.3													100.0	
																						100.0	
																						100.0	
			3.1																			100.0	
			0.6																			100.0	
	3.6	2.9	4.9																			100.0	
			4.4																			100.0	
	0.7								0.4													100.0	
64.3																						100.0	
	54.8	9.0	14.1																			100.0	
	1.8	59.0	29.3																			100.0	
		0.4	75.3																			100.0	
			10.6	4.8	3.2	3.8			0.5													100.0	
			1.2		20.3	50.0		0.7	1.3													100.0	
			0.4		1.0	71.6		10.3	6.9													100.0	
					0.6	0.5	22.9		27.3													100.0	
						31.0	0.3	30.7	29.6													100.0	
						1.6			86.4													100.0	
									5.0	19.0												100.0	
											18.4				2.0							100.0	
												33.8										100.0	
			5.6						6.4				13.0									100.0	
			2.8											82.9								100.0	
															18.7							100.0	
									3.3							21.3						100.0	
									10.0								0.0					100.0	
																		86.8				100.0	
																			60.0			100.0	
																				30.8		100.0	
																						83.4	100.0

伊江村 読谷村 嘉手納町 北谷町 北中城村 中城村 西原町 八重瀬町 与那原町 南風原町 読嘉敷村 座間味村 栗園村 読名喜村 南大東村 北大東村 伊平屋村 伊是名村 久米島町 多良間村 竹富町 与那国町

1	1	1	1			3		1	2			1		1				1	1	1	1	
			4		1	1	1	1	4	1	1		1		1	1						
		1	1						3													

(14)買物出向比率一覽表(一般食料品)

No.	市町村名	那覇市	うるま市	宜野湾市	南城市	宮古島市	石垣市	浦添市	名護市	糸満市	沖縄市	豊見城市	国頭村	大宜味村	東 村	今帰仁村	本部町	恩納村	宜野座村	金武町
1	那覇市	87.3	0.2	0.8	0.3			1.1	0.2	1.1	0.1	5.6				0.0	0.0			
2	うるま市	1.0	94.1	0.2							4.2									
3	宜野湾市	2.5	1.3	71.4				9.8	0.2		0.3									
4	南城市	4.3		0.2	56.8			0.4	0.1	1.4		0.6								
5	宮古島市	0.2				99.1	0.2			0.4										
6	石垣市	0.4					99.6													
7	浦添市	15.7		2.0				79.1			0.3									
8	名護市	0.2	0.5						98.3								0.4	0.1		
9	糸満市	2.9		1.1	0.8		0.6			85.4		7.1								0.3
10	沖縄市	2.6	24.4	0.2	0.1			0.1	0.1		67.2	0.4								
11	豊見城市	11.0						0.5		2.5		77.5								
12	国頭村	1.5							73.9		0.8		21.8							1.9
13	大宜味村								77.7				2.4	19.0		1.0				
14	東村								85.8						14.2					
15	今帰仁村								56.8							39.4	3.9			
16	本部町	1.3						0.6	18.2			0.7					78.5			
17	恩納村		67.1	1.8					12.0									11.9		
18	宜野座村	0.7	8.0						42.0		3.7						1.9	14.9	28.9	
19	金武町	1.2	17.7						2.0											77.8
20	伊江村	1.9		2.2				1.2	17.3								7.4			
21	読谷村	0.9	9.5	0.8				0.3			5.9									
22	嘉手納町		4.6								5.8									
23	北谷町	0.5	4.7	0.9				1.3			22.0									
24	北中城村	0.5	16.2	26.4		0.4			1.3		26.8									0.7
25	中城村	2.6	3.3	13.9				1.5	0.3		5.0	0.3								
26	西原町	11.6	0.5		0.7			1.5	0.4		0.9	0.1								
27	八重瀬町	5.7	0.2		3.0						11.8		23.8							
28	与那原町	1.4			8.2						0.3		0.7							
29	南風原町	6.5			3.9						0.3		1.3							
30	渡嘉敷村	58.2											2.5							
31	座間味村	47.9		5.6				18.3												
32	粟国村	54.7						4.7					3.3							
33	渡名喜村	36.9						2.8		2.8		18.9								
34	南大東村	2.8									2.2	2.8								
35	北大東村	30.0						5.0		8.3		10.9								
36	伊平屋村	30.0						3.3	42.3			1.7								
37	伊是名村	16.6							71.2		3.1									
38	久米島町	4.1						1.2				3.7								
39	多良間村					20.0														
40	竹富町						55.4													
41	与那国町						9.4													

那覇市 うるま市 宜野湾市 南城市 宮古島市 石垣市 浦添市 名護市 糸満市 沖縄市 豊見城市 国頭村 大宜味村 東 村 今帰仁村 本部町 恩納村 宜野座村 金武町

商 圏	1次商圏	7	2	1	1	1	2	1	8	1	1	1				1	1			1
	2次商圏	4	3	2		1		1	3	1	2	3	1	1	1			1	1	1
	影響圏	2	2	1	1		1	2			1	3	2					1		

※網掛けは地元購買率

伊江村	続谷村	嘉手納町	北谷町	北中城村	中城村	西原町	八重瀬町	与那原町	南風原町	渡嘉敷村	盛岡味村	粟国村	渡名喜村	南大東村	北大東村	伊平屋村	伊是名村	久米島町	多良間村	竹富町	与那国町	合計
	0.1		0.2		0.0	0.4		0.0	2.2		0.4											100.0
			0.6		0.1																	100.0
	0.3	0.2	10.8		0.2	2.3			0.7													100.0
						4.7	0.9	1.3	29.2													100.0
			0.1																			100.0
																						100.0
			1.1		0.2	1.0	0.1		0.5													100.0
			0.4																			100.0
							0.6	0.1	1.1													100.0
	0.1		3.7	0.9	0.1	0.0			0.1													100.0
									8.6													100.0
																						100.0
																						100.0
																						100.0
			0.6																			100.0
	5.6	0.8	0.9																			100.0
																						100.0
	0.7								0.8													100.0
70.0																						100.0
	68.3	7.9	6.6																			100.0
	3.1	70.1	16.4																			100.0
	0.2		70.3																			100.0
			12.7	8.5	4.1	2.0			0.3													100.0
			0.4		35.9	33.0	0.3	2.2	1.2													100.0
					0.5	59.5		18.8	5.4													100.0
					0.5	32.2			22.8													100.0
						19.7	0.3	50.1	19.3													100.0
						1.3		0.1	86.4													100.0
									10.0	29.3												100.0
									2.8	23.2					2.2							100.0
											37.3											100.0
									11.4				27.2									100.0
													92.2									100.0
														45.8								100.0
															22.7							100.0
									9.1								0.0					100.0
																	91.0					100.0
																		80.0				100.0
																			44.6			100.0
																					90.6	100.0

伊江村 続谷村 嘉手納町 北谷町 北中城村 中城村 西原町 八重瀬町 与那原町 南風原町 渡嘉敷村 盛岡味村 粟国村 渡名喜村 南大東村 北大東村 伊平屋村 伊是名村 久米島町 多良間村 竹富町 与那国町

1	1	1	1		1	2	1	1	1			1		1	1			1	1	1	1	
			3			1		1	5	1	1		1			1						
	1	1	1	1					3													



(15)買物出向比率一覽表(生鮮食料品<肉・魚・青果>)

No.	市町村名	那覇市	うるま市	宜野湾市	南城市	宮古島市	石垣市	浦添市	名護市	糸満市	沖縄市	豊見城市	国頭村	大宜味村	東 村	今帰仁村	本部町	恩納村	宜野座村	金武町
1	那覇市	86.6	0.1	0.7	0.3			1.1	0.2	1.6	0.1	5.7				0.0	0.0			
2	うるま市	0.9	93.8	0.2							4.6									
3	宜野湾市	2.9	1.0	70.2				8.0	0.2	0.2	0.9	0.4							0.1	0.2
4	南城市	4.2		0.2	58.9			0.2		1.6		0.4								
5	宮古島市	0.2				99.6	0.1													
6	石垣市	0.7					99.0	0.3												
7	浦添市	15.4		2.6				78.8	0.1	0.2	0.3									
8	名護市		0.4			0.3			98.6								0.3			
9	糸満市	3.1		1.1	1.0		0.6			85.5		5.8								0.2
10	沖縄市	2.8	24.1	0.2	0.1			0.2			67.8	0.5								
11	豊見城市	13.4						0.8		5.4		71.9								
12	国頭村	0.8							73.3				24.0							1.9
13	大宜味村								73.6				2.5	22.9		1.0				
14	東村								87.2						12.8					
15	今帰仁村								56.6							39.1	4.3			
16	本部町	1.4							15.9			0.8					81.4			
17	恩納村		69.9	1.8					9.1		0.9							10.8		
18	宜野座村	2.0	7.0						35.0	0.9	3.7						3.7	18.2	29.6	
19	金武町	0.8	20.0	0.3					3.4		0.3									74.3
20	伊江村			1.9					9.6								5.8			
21	読谷村	0.9	9.2	0.8				0.3			8.5									
22	嘉手納町	0.3	5.3								3.3									
23	北谷町	0.4	4.9	0.5				1.1	0.2		27.1									
24	北中城村		16.2	24.5		0.5					33.5									
25	中城村	3.9	3.7	17.3				1.5		0.3	5.3									0.2
26	西原町	15.4	0.3	0.1	0.9			1.2	0.1		0.4									
27	八重瀬町	4.1	0.2		5.1					17.1		18.1								
28	与那原町	0.5			10.2					0.7										
29	南風原町	8.5			4.0					1.4		0.6								
30	渡嘉敷村	58.8																		
31	座間味村	55.6		5.0				11.5												
32	粟国村	43.6						7.4				3.3								
33	渡名喜村	31.6		3.7				6.4		10.2		17.6								
34	南大東村	8.3									2.0	5.0								
35	北大東村	32.5						5.0		5.0										
36	伊平屋村	15.0						3.3	47.3			1.7								
37	伊是名村	18.2							72.7											
38	久米島町	4.1						1.2				1.9								
39	多良間村					15.7														
40	竹富町						64.9													
41	与那国町						20.0													

那覇市 うるま市 宜野湾市 南城市 宮古島市 石垣市 浦添市 名護市 糸満市 沖縄市 豊見城市 国頭村 大宜味村 東 村 今帰仁村 本部町 恩納村 宜野座村 金武町

商 圏	1次商圏	6	2	1	1	1	2	1	8	1	2	1				1	1			
	2次商圏	5	3	2	1	1	1	1	1	2	1	2	1	1	1			1	1	1
	影響圏	2	3	1	1			4	2	2	2	3					1			

※網掛けは地元購買率

伊江村	読谷村	嘉手納町	北谷町	北中城村	中城村	西原町	八重瀬町	与那原町	南風原町	渡嘉敷村	座間味村	粟国村	渡名喜村	南大東村	北大東村	伊平屋村	伊是名村	久米島町	多良間村	竹富町	与那国町	合計	
	0.1		0.3	0.0	0.1	0.5		0.0	2.2		0.4												100.0
			0.5																				100.0
	0.5	0.1	11.2		0.2	2.9	0.1		0.8														100.0
						5.4	1.2	1.8	26.3														100.0
			0.1																				100.0
			1.0		0.2	0.9	0.1		0.5														100.0
			0.4																				100.0
							1.5	0.1	1.2														100.0
	0.1		3.7	0.5	0.1	0.1			0.1														100.0
							0.5		7.8														100.0
																							100.0
																							100.0
																							100.0
																							100.0
																							100.0
			0.6																				100.0
	6.4		1.2																				100.0
																							100.0
									0.7														100.0
82.7																							100.0
	67.1	6.9	6.3																				100.0
	4.4	69.4	17.4																				100.0
	0.2		65.5																				100.0
			12.3	6.4	3.4	2.9			0.3														100.0
	0.2		0.4		32.2	32.3	0.3	1.2	1.2														100.0
			0.2		0.1	52.2		22.0	7.0														100.0
						0.5	36.0		18.9														100.0
						19.8	0.5	46.8	21.4														100.0
						1.1	0.6		83.9														100.0
									10.0	31.2													100.0
									2.5		23.4				2.0								100.0
												45.6											100.0
			3.8						11.6				15.2										100.0
									10.0					74.7									100.0
															57.5								100.0
																32.7							100.0
									9.1								0.0						100.0
																		92.9					100.0
																			84.3				100.0
																				35.1			100.0
																						80.0	100.0

伊江村 読谷村 嘉手納町 北谷町 北中城村 中城村 西原町 八重瀬町 与那原町 南風原町 渡嘉敷村 座間味村 粟国村 渡名喜村 南大東村 北大東村 伊平屋村 伊是名村 久米島町 多良間村 竹富町 与那国町

1	1	1	1		1	2	1	1	1	1		1		1	1	1		1	1	1	1	1
			3			1		1	6		1		1									
	1	1	1	1		1			3													

(16)買物出向比率一覧表(中元・歳暮等の贈答品)

No.	市町村名	那覇市	うるま市	宜野湾市	南城市	宮古島市	石垣市	浦添市	名護市	糸満市	沖縄市	豊見城市	国頭村	大宜味村	東 村	今帰仁村	本部町	恩納村	宜野座村	金武町
1	那覇市	88.5	0.1	0.6	0.2			1.2	0.2	0.8		4.9		0.0			0.0			
2	うるま市	2.6	92.7	0.2				0.1			3.9									0.1
3	宜野湾市	12.9	2.2	51.9				7.8	0.4		0.7									
4	南城市	10.1		0.5	49.7			0.2		0.8		1.0								
5	宮古島市	0.2		0.1		99.2	0.1				0.1									
6	石垣市	2.1					97.9													
7	浦添市	28.1	0.1	1.5	0.1			66.5			0.3									
8	名護市	2.6	0.3					0.1	95.6		0.1						0.2			
9	糸満市	12.5		0.3	0.9		0.6			76.1		7.4								
10	沖縄市	9.0	27.0	0.5				0.1	0.0		58.3	0.5								
11	豊見城市	26.1						0.8		1.2		62.1					0.4			
12	国頭村	2.1							86.1				9.7							2.1
13	大宜味村	2.3							81.6				2.3	13.8						
14	東村								96.6						3.4					
15	今帰仁村	2.2							65.3							30.3	1.1			
16	本部町	1.1							16.9								78.9			
17	恩納村		73.6	1.9					11.4									7.3		
18	宜野座村	1.6	11.2					4.0	32.4		8.0						4.0		10.6	24.2
19	金武町	2.1	38.4	2.3				0.6	4.0		0.3									51.9
20	伊江村	2.0						2.0	24.0	4.0							6.4			
21	読谷村	1.9	14.0	1.2				0.5	0.6		11.4									
22	嘉手納町	3.0	10.6								3.9									
23	北谷町	3.8	3.5	1.6				0.9			18.6									
24	北中城村	6.8	20.6	22.4				2.3			23.6						0.8			
25	中城村	0.9	4.4	13.9				2.0		0.8	6.1									
26	西原町	20.5	0.3	0.8	0.2		0.3	0.3			0.3	0.1								
27	八重瀬町	13.7	0.2		4.4					9.8		19.9								
28	与那原町	8.5			2.3															
29	南風原町	11.7			1.9		0.6	0.3		0.2		0.6								
30	渡嘉敷村	64.3																		
31	座間味村	61.9		5.6				10.0												
32	粟国村	53.2						8.3												
33	渡名喜村	69.3						4.2				20.8								
34	南大東村	10.5	3.1								3.1	6.3								
35	北大東村	33.2						5.0				8.4								
36	伊平屋村	40.0						3.3	43.3											
37	伊是名村	36.4	4.5					6.8	43.2											
38	久米島町	13.2						5.3												
39	多良間村					5.7														
40	竹富町	5.3					69.3					2.6								
41	与那国町						55.5													

那覇市 うるま市 宜野湾市 南城市 宮古島市 石垣市 浦添市 名護市 糸満市 沖縄市 豊見城市 国頭村 大宜味村 東 村 今帰仁村 本部町 恩納村 宜野座村 金武町

商 圏	1次商圏	8	3	1	1	1	3	1	8	1	1	1				1	1			1	
	2次商圏	10	5	2				1	3		3	2		1						1	1
	影響圏	4		1			1		5		1	2	3	1				1	1		

※網掛けは地元購買率

伊江村	読谷村	嘉手納町	北谷町	北中城村	中城村	西原町	八重瀬町	与那原町	南風原町	波嘉敷村	座間味村	粟国村	渡名喜村	南大東村	北大東村	伊平屋村	伊是名村	久米島町	多良間村	竹富町	与那国町	合計	
			0.2			0.5			2.5														100.0
			0.3																				100.0
	0.4		17.4		0.2	5.3			0.7														100.0
						5.3	0.6	1.0	31.0														100.0
			0.2																				100.0
		0.2	1.3		0.1	1.0			0.9									0.1					100.0
	0.3		0.6																				100.0
			0.2						2.0														100.0
			4.2	0.3	0.1	0.1																	100.0
	0.2		0.5			0.1			8.7														100.0
																							100.0
																							100.0
			1.1																				100.0
	3.1																						100.0
	4.0		1.9																				100.0
			4.0																				100.0
									0.3														100.0
57.6			4.0																				100.0
	46.0	7.3	16.6			0.2		0.3															100.0
	0.6	61.8	20.1																				100.0
			71.0		0.7																		100.0
			9.9	7.0	3.9	2.3			0.3														100.0
			0.6		25.5	42.2		1.9	1.8														100.0
					0.3	50.9		20.5	5.8														100.0
						2.8	21.3	1.2	26.6														100.0
						27.4	0.3	38.4	23.0														100.0
						1.6		0.9	82.2														100.0
									14.3	21.4													100.0
									3.7		16.7				2.2								100.0
												38.4											100.0
													5.7										100.0
									10.4					66.6									100.0
															53.4								100.0
																13.3							100.0
									9.1								0.0						100.0
																		76.3	5.3				100.0
																			94.3				100.0
																				22.8			100.0
																						44.5	100.0

伊江村 読谷村 嘉手納町 北谷町 北中城村 中城村 西原町 八重瀬町 与那原町 南風原町 波嘉敷村 座間味村 粟国村 渡名喜村 南大東村 北大東村 伊平屋村 伊是名村 久米島町 多良間村 竹富町 与那国町

1	1	1	1			2		1	2			1		1	1			1	1			1
			3		1	1	1	1	4	1	1					1					1	
		1	1	1		2			3				1								1	

(17)買物出向比率一覧表(外食(食事))

No.	市町村名	那覇市	うるま市	宜野湾市	南城市	宮古島市	石垣市	浦添市	名護市	糸満市	沖縄市	豊見城市	国頭村	大宜味村	東 村	今帰仁村	本部町	恩納村	宜野座村	金武町
1	那覇市	86.5	0.3	0.6	0.1			1.5	0.3	1.0	0.2	4.4	0.0			0.0				
2	うるま市	3.1	80.7	0.7				0.2	0.1		11.5							0.1	0.1	
3	宜野湾市	12.4	2.0	36.9				11.2	0.3	0.2	2.0	0.2					0.1			
4	南城市	18.1	0.1	0.4	28.9			0.7	0.3	1.2	0.7	1.5						0.1		
5	宮古島市	0.9				98.4	0.4													
6	石垣市	1.0					99.0													
7	浦添市	32.1	0.2	3.0	0.3			57.9	0.1	0.1	0.4	0.0								
8	名護市	2.4	0.7			0.2		0.3	92.5		0.3	0.1				0.1	0.7		0.2	0.1
9	糸満市	13.7		0.3	0.3		0.7	0.1		67.4	0.2	13.3								
10	沖縄市	6.4	25.2	0.3			0.0	0.4	0.2		57.9	0.4								0.2
11	豊見城市	37.0		0.2	0.9			1.0		2.9	1.3	46.9								
12	国頭村	4.3	0.9						59.8		0.9		32.4							
13	大宜味村	8.3							69.9				4.7	14.3						
14	東村								88.9						11.1					
15	今帰仁村	3.2							75.8							20.2	0.8			
16	本部町	8.1		1.2				0.6	35.9		0.6						49.7			
17	恩納村		51.2	1.0					11.8		6.5							10.8		
18	宜野座村	8.0	10.6						35.1		6.5						2.2	4.1	8.1	17.8
19	金武町	5.6	47.0	1.3					8.7		4.9									28.2
20	伊江村	11.1							28.6								1.4			
21	読谷村	5.0	13.6	1.7				0.3	0.9		8.9							0.8		
22	嘉手納町	4.2	8.6	1.7					0.8		6.8									
23	北谷町	2.3	7.3	1.5				1.2			16.0						0.2	0.3		0.2
24	北中城村	5.7	14.9	9.4		0.5		1.5			35.2									
25	中城村	8.4	6.8	18.0				2.7			14.7	0.4								
26	西原町	24.0	1.1	1.1	1.3			3.1			1.2	0.3					0.1			
27	八重瀬町	14.9	0.3		3.7					10.6	2.0	23.3								
28	与那原町	16.9		0.4	5.1						0.4	0.4								
29	南風原町	22.2			3.3			0.1		1.5	0.2	1.5								0.3
30	渡嘉敷村	65.7																		
31	座間味村	58.1	4.1					5.0												
32	粟国村	55.5						5.9				5.9								
33	渡名喜村	59.6								4.7		16.7								
34	南大東村	22.4		2.5				2.5			2.5	6.3								
35	北大東村	64.5						6.3												
36	伊平屋村	46.4						3.6	41.1											
37	伊是名村	38.3	3.3					5.0	43.4											
38	久米島町	13.8	0.9					5.5				1.5								
39	多良間村	3.3				3.3		3.3		8.3		3.3								
40	竹富町						76.3													
41	与那国町						16.8													

那覇市 うるま市 宜野湾市 南城市 宮古島市 石垣市 浦添市 名護市 糸満市 沖縄市 豊見城市 国頭村 大宜味村 東 村 今帰仁村 本部町 恩納村 宜野座村 金武町

商 圏	1次商圏	10	3	1		1	2	1	9	1	2	1	1				1			
	2次商圏	10	4	1	1		1	1	2	1	3	3		1	1	1		1		2
	影響圏	8	3	1	1				5	1	1	4	2							1

※網掛けは地元購買率

伊江村	読谷村	喜手輪町	北谷町	北中城村	中城村	西原町	八重瀬町	与那原町	南風原町	渡嘉敷村	座間味村	粟国村	渡名喜村	南大東村	北大東村	伊平屋村	伊是名村	久米島町	多良間村	竹富町	与那国町	合計	
	0.0		1.0		0.0	0.7	0.0	0.0	3.1													100.0	
	0.1		3.3																			100.0	
			26.5	0.3	0.6	5.3			2.2													100.0	
			0.7			11.8	0.1	2.6	32.8													100.0	
			0.2																			100.0	
																						100.0	
	0.0	0.0	3.0	0.1		1.7	0.2		0.9													100.0	
			2.2						0.2													100.0	
			0.7			0.3	0.2		2.7													100.0	
	0.0		8.4	0.1	0.1	0.0			0.1													100.0	
			0.7			0.4			8.8													100.0	
			1.7																			100.0	
			2.8																			100.0	
																						100.0	
																						100.0	
			3.8																			100.0	
	4.2	4.8	9.8																			100.0	
			7.5																			100.0	
			4.0						0.4													100.0	
56.1			2.8																			100.0	
	25.5	5.8	37.2			0.2																100.0	
	2.6	21.2	52.9		1.2																	100.0	
			71.0																			100.0	
			23.1	5.8	0.3	2.0			1.6													100.0	
			6.1		12.3	28.0		0.3	2.3													100.0	
	0.1		1.1			48.4	0.2	6.6	11.3													100.0	
			0.7			0.4	6.7	0.3	37.2													100.0	
				0.8		30.2	0.3	21.6	24.0													100.0	
			0.3			2.5	0.2	0.6	67.3													100.0	
									7.1	27.1												100.0	
		4.1							6.3	19.9					2.5							100.0	
											32.7											100.0	
									11.9				7.1									100.0	
									16.6					47.3								100.0	
														29.3								100.0	
																8.9						100.0	
									10.0								0.0					100.0	
						0.9												77.4				100.0	
																			78.3			100.0	
																				23.7		100.0	
																						83.3	100.0

伊江村 読谷村 喜手輪町 北谷町 北中城村 中城村 西原町 八重瀬町 与那原町 南風原町 渡嘉敷村 座間味村 粟国村 渡名喜村 南大東村 北大東村 伊平屋村 伊是名村 久米島町 多良間村 竹富町 与那国町

1			3			2			3			1		1				1	1			1
	1	1	2		1	2		1	5	1	1			1							1	
		1	4	1		1	1	1	3				1			1						

(18)買物出向比率一覧表(買回品総合)

No.	市町村名	那覇市	うるま市	宜野湾市	南城市	宮古島市	石垣市	浦添市	名護市	糸満市	沖縄市	豊見城市	国頭村	大宜味村	東 村	今帰仁村	本部町	恩納村	宜野座村	金武町
1	那覇市	85.9	0.2	0.5	0.1		0.0	1.3	0.3	0.8	0.1	6.1					0.0			0.0
2	うるま市	3.9	92.1	0.2				0.0			2.0	0.1								
3	宜野湾市	18.7	3.8	28.4				3.9	0.5	0.1	0.8	0.4								
4	南城市	18.1	0.4	0.2	8.3			0.0		0.6	0.1	3.0								
5	宮古島市	2.7		0.0		96.9	0.1				0.0									
6	石垣市	9.4					90.3	0.0		0.1		0.1								
7	浦添市	38.8	0.4	0.8				50.5	0.1	0.0	0.2	0.3								
8	名護市	5.5	1.4	0.1				0.1	90.5		0.2	0.1					0.0			0.0
9	糸満市	21.9		0.4			0.6	0.1		49.5	0.0	23.1								
10	沖縄市	7.9	46.8	0.4				0.2	0.0		32.7	0.6								
11	豊見城市	38.9	0.1	0.1	0.1			0.8		2.6	0.3	43.1								
12	国頭村	15.0	2.6	1.7					76.4		0.9		0.5							
13	大宜味村	4.1	1.8						93.7					0.2						
14	東村								96.4						0.7					
15	今帰仁村	7.9		0.3					84.9							3.9	1.1			
16	本部町	13.4	0.3						74.2			1.4					6.7			
17	恩納村	3.0	71.7					0.3	13.1		1.9	0.1						0.6		
18	宜野座村	9.8	14.9					0.2	62.6		1.8								0.0	
19	金武町	9.4	67.9	0.3					9.5		0.8	0.3								6.3
20	伊江村	13.4		0.5				2.3	67.6	0.3										
21	読谷村	6.6	35.2	1.3				0.5	0.4		3.5	0.3								
22	嘉手納町	3.8	21.4								1.9	0.3								
23	北谷町	7.7	12.2	0.9				0.4			7.1	0.3								
24	北中城村	7.7	47.1	5.9							10.5	0.2								
25	中城村	12.2	13.8	4.7				1.0		0.0	3.5	0.7								
26	西原町	24.4	0.8	0.2	0.2		0.0	0.4	0.2	0.2	0.7	0.6					0.1			
27	八重瀬町	19.9	1.1		2.4					9.8		29.2								
28	与那原町	12.3			1.1						0.0	1.0								
29	南風原町	24.9	0.2		2.0			0.1	0.1	0.4	0.1	3.2								
30	渡嘉敷村	85.9										2.2								
31	座間味村	73.2	6.4					15.1				5.3								
32	粟国村	88.9						2.9		0.2		7.7								
33	渡名喜村	64.0							0.4	0.8		17.6								
34	南大東村	42.4	8.1		2.0			5.0				22.5								
35	北大東村	72.5						4.2		6.2		16.0								
36	伊平屋村	31.1						7.6	50.0	3.3		3.6								
37	伊是名村	27.7	6.6	0.8				6.9	48.7											
38	久米島町	64.0		0.8				9.0				6.2								
39	多良間村	6.9				89.7						3.4								
40	竹富町	10.0					83.5					2.3								
41	与那国町	14.6	7.9				65.8	3.3												

※買回品総合とは、調査対象17品目のうち、「婦人服」・「紳士服」・「子供服」・「呉服・寝具」・「シャツ・下着類」・「くつ・カバン」

※四捨五入の関係上、横計は100.0にならない場合がある。

※サンプル数の少ない自治体があるため、自治体によっては注意が必要である。

	那覇市	うるま市	宜野湾市	南城市	宮古島市	石垣市	浦添市	名護市	糸満市	沖縄市	豊見城市	国頭村	大宜味村	東 村	今帰仁村	本部町	恩納村	宜野座村	金武町	
商																				
1次商圈	11	6			2	3	1	10	1	1	1									
2次商圈	14	4	1				1	1		1	5									
影響圏	10	4	1	1			4	1	2	1	4					1				1
商圈内市町村数	35	14	2	1	2	3	6	12	3	3	10					1				1
自治体数順位	1	2	12	15	12	9	7	3	9	9	4	23	23	23	23	15	23	23	15	

伊江村	読谷村	嘉手納町	北谷町	北中城村	中城村	西原町	八重瀬町	与那原町	南風原町	波嘉敷村	座間味村	粟国村	渡名喜村	南大東村	北大東村	伊平屋村	伊是名村	久米島町	多良間村	竹富町	与那国町	合計	
		0.0	0.8		0.0	0.6		0.0	3.2													100.0	
		0.0	1.6			0.1			0.0													100.0	
	0.0		34.9		0.1	7.2			1.2													100.0	
			0.6			21.9		0.4	46.5													100.0	
			0.2			0.0																100.0	
			0.0						0.1													100.0	
		0.1	5.3		0.0	1.8			1.7													100.0	
			1.8		0.1	0.0			0.1													100.0	
			0.1			0.1		0.1	4.2													100.0	
	0.0	0.0	11.0	0.1	0.0	0.3			0.1													100.0	
			0.4		0.1	0.2		0.1	13.1													100.0	
			2.9																			100.0	
			0.2																			100.0	
			2.9																			100.0	
			1.8																			100.0	
			3.5						0.5													100.0	
	0.6	1.2	7.4						0.1													100.0	
			10.3						0.5													100.0	
			4.1			0.4			0.9													100.0	
11.1			4.2			0.3			0.3													100.0	
	6.0	5.1	40.9		0.1	0.1																100.0	
	0.5	18.8	53.3																			100.0	
		0.2	71.2		0.1	0.0																100.0	
		0.2	21.8	0.4	0.1	4.6			1.5													100.0	
		0.1	6.5		1.6	52.0		0.3	3.6													100.0	
	0.1		2.3		0.7	55.9	0.1	2.5	10.7													100.0	
			1.0		0.0	1.5	0.8	0.4	33.8													100.0	
			0.3			45.8	0.9	8.5	30.2													100.0	
			0.4			3.7		0.3	64.6													100.0	
			0.9						11.0	0.0												100.0	
											0.0											100.0	
									0.3			0.0										100.0	
			3.3			0.4			13.4				0.0									100.0	
			3.2						15.4					1.6								100.0	
									1.3						0.0							100.0	
			1.3						2.5							0.6						100.0	
									9.2								0.0					100.0	
																		20.0				100.0	
																			0.0			100.0	
									2.4												1.8	100.0	
			0.8			0.8																6.7	100.0

の6品目の単純平均であり、それが一概に当該市町村の地元購買率や吸引率等を正確に表すものとは限らない。

伊江村	読谷村	嘉手納町	北谷町	北中城村	中城村	西原町	八重瀬町	与那原町	南風原町	波嘉敷村	座間味村	粟国村	渡名喜村	南大東村	北大東村	伊平屋村	伊是名村	久米島町	多良間村	竹富町	与那国町	
			4			3			4													
1		1	3			1			5									1				
	1	1	3			1		1	1													1
1	1	2	10			5		1	10									1				1
15	15	12	4	23	23	8	23	15	4	23	23	23	23	23	23	23	23	15	23	23	15	



16. 購買人口(買回品総合)

No.	市町村名	行政人口	那覇市	うるま市	宜野湾市	南城市	宮古島市	石垣市	浦添市	名護市	糸満市	沖縄市	豊見城市	国頭村	大宜味村	東村	今帰仁村	本部町	恩納村	宜野座村	金武町	伊江村	読谷村
1	那覇市	313,728	269,400	708	1,684	371		38	4,146	864	2,663	162	19,004					104				19	
2	うるま市	114,038	4,448	105,006	172				21			2,335	80										
3	宜野湾市	91,036	17,005	3,494	25,821				3,576	428	81	754	319										14
4	南城市	39,473	7,127	148	81	3,275			20		222	45	1,176										
5	宮古島市	52,719	1,434		7		51,088	34				25											
6	石垣市	46,292	4,346					41,803	7		35		59										
7	浦添市	107,779	41,791	391	836				54,469	91	48	168	382										
8	名護市	60,427	3,322	874	81				34	54,897		142	57					11				17	
9	糸満市	56,053	12,272		200			352	59		27,767	19	12,922										
10	沖縄市	128,047	10,081	59,874	464				282	33		41,835	737										47
11	豊見城市	54,253	21,130	66	28	84			415		1,413	158	23,394										
12	国頭村	5,427	813	142	90					4,145		48		29									
13	大宜味村	3,333	136	58						3,125					6								
14	東村	1,840								1,774						13							
15	今帰仁村	9,356	743		27					7,945							368	105					
16	本部町	14,177	1,896	38						10,524			206					947					
17	恩納村	9,746	294	6,988					30	1,279		187	6						56				61
18	宜野座村	5,165	504	768					11	3,235		91								0			
19	金武町	10,808	1,021	7,341	36					1,026		86	28								686		
20	伊江村	4,957	664		25				114	3,352	14											550	
21	読谷村	37,532	2,491	13,210	488				174	165		1,328	101										2,246
22	嘉手納町	13,558	521	2,896								260	47										68
23	北谷町	27,134	2,088	3,298	255				120			1,915	68										
24	北中城村	15,901	1,228	7,492	940							1,664	35										
25	中城村	16,403	2,006	2,262	768				172		7	569	111										
26	西原町	34,337	8,377	274	79	54		6	144	61	56	245	207					31					26
27	八重瀬町	25,189	5,020	288		616					2,476		7,349										
28	与那原町	15,442	1,898		171							7	151										
29	南風原町	34,474	8,583	84	706				24	28	126	25	1,113										
30	渡嘉敷村	773	664										17										
31	座間味村	1,052	770	67					159				56										
32	粟国村	884	786						26		2		68										
33	渡名喜村	509	326							2	4		90										
34	南大東村	1,441	611	117	28				71				324										
35	北大東村	584	423						24		36		93										
36	伊平屋村	1,481	461						112	740	49		53										
37	伊是名村	1,682	466	112	13				117	819													
38	久米島町	8,954	5,735		72				805				554										
39	多良間村	1,284	88				1,152						44										
40	竹富町	4,247	425					3,548					97										
41	与那国町	1,729	252	137				1,138	58														
	合計	1,373,244	441,643	216,132	32,168	5,286	52,240	46,919	65,170	94,336	35,001	52,068	68,929	29	6	13	368	1,198	56	0	722	550	2,459
	県内シェア(%)		32.2	15.7	2.3	0.4	3.8	3.4	4.7	6.9	2.5	3.8	5.0	0.0	0.0	0.0	0.0	0.1	0.0	0.0	0.1	0.0	0.2

※行政人口はH19.9.1現在の推計人口を使用。ただし、買回品総合を参照しているため、購買人口合計とは一致していない。

※吸引力指数=対象自治体での購買人口/行政人口で算出し、指数が大きいほど対象自治体に顧客を呼びつけていると考えられる。

購買人口ランク	那覇市	うるま市	宜野湾市	南城市	宮古島市	石垣市	浦添市	名護市	糸満市	沖縄市	豊見城市	国頭村	大宜味村	東村	今帰仁村	本部町	恩納村	宜野座村	金武町	伊江村	読谷村
	1	2	13	14	9	11	7	4	12	10	6	29	33	31	23	19	28	35	21	22	17

高平村町	北谷町	北中城村	中城村	西原町	八重瀬町	与那原町	南風原町	渡嘉敷村	鹿間味村	粟国村	渡名喜村	南大東村	北大東村	伊平屋村	伊是名村	久米島町	多良間村	竹富町	与那国町	合計	吸引力 指数	吸引力 指数順位	
30	2,522		17	2,004		38	9,950													313,727	1.41	6	
11	1,881			66			18														114,038	1.90	3
	31,767		66	6,584			1,127														91,036	0.35	14
	248			8,635		141	18,356														39,473	0.13	17
	124			7																	52,719	0.99	9
	7						35														46,292	1.01	8
99	5,742		50	1,949			1,784														107,779	0.60	11
	1,100		34	19			37														60,427	1.56	5
	35			69		29	2,328														56,053	0.62	10
9	14,066	76	45	396			123														128,047	0.41	12
	223		54	128		54	7,125														54,253	1.27	7
	160																				5,427	0.01	32
	8																				3,333	0.00	33
	53																				1,840	0.01	29
	168																				9,356	0.04	24
	492						75														14,177	0.08	19
114	719						12														9,746	0.01	30
	534						24														5,165	0.00	41
	440			42			101														10,808	0.07	20
	208			14			14														4,957	0.11	18
1,806	15,364		20	39																	37,532	0.07	22
2,543	7,226																				13,558	0.36	13
50	19,316		17	7																	27,134	3.99	1
39	3,464	58	13	727			241														15,901	0.01	28
11	1,066		259	8,530		48	594														16,403	0.05	23
	799		238	19,187	26	644	3,684														34,337	1.66	4
	243		10	378	190	100	8,518														25,189	0.01	27
	46			7,066	138	1,305	4,658														15,442	0.17	16
	146			1,286		95	22,258														34,474	2.37	2
	7						85	0													773	0.00	37
									0												1,052	0.00	36
							3			0											884	0.00	40
	17			2			68				0										509	0.00	35
	46						221					23									1,441	0.02	26
							7						0								584	0.00	38
	20						37							8							1,481	0.01	31
							155								0						1,682	0.00	39
																1,788					8,954	0.20	15
																	0				1,284	0.00	34
							100											76			4,247	0.02	25
	14			14															115		1,729	0.07	21
4,813	108,270	134	823	57,151	354	2,654	81,739	0	0	0	0	23	0	8	0	1,788	0	76	115	1,373,243			
0.4	7.9	0.0	0.1	4.2	0.0	0.2	6.0	0.0	0.0	0.0	0.0	0.0	0.0	0.0	0.1	0.0	0.0	0.0	0.0				

高平村町	北谷町	北中城村	中城村	西原町	八重瀬町	与那原町	南風原町	渡嘉敷村	鹿間味村	粟国村	渡名喜村	南大東村	北大東村	伊平屋村	伊是名村	久米島町	多良間村	竹富町	与那国町
15	3	25	20	8	24	16	5	38	37	41	39	30	40	32	36	18	34	27	26

平成19年度  
沖縄県買物動向調査報告書

平成20年3月発行

沖縄県観光商工部経営金融課

住所: 〒900-8570

沖縄県那覇市泉崎1丁目2番2号

TEL: 098-866-2343

FAX: 098-861-4661

<http://www.pref.okinawa.jp/keieihome/main/keiei.htm>