

第5 統計

1 児童福祉統計 ((1) ~ (3) 中部福祉事務所地域福祉班資料)

(1) 家庭児童相談室における相談・指導の推移 (延べ件数)

年度	性格・生活習慣	知能・言語	学校生活等			非行	家族関係		環境福祉	心身障害	その他	合計
			人間関係	不登校	その他		虐待	その他				
平成28年度	269	15	128	266	80	46	661	277	713	255	242	2,952
平成29年度	156	2	19	204	82	15	561	182	870	314	171	2,576

年度	養護相談		保健相談	障害相談			非行相談	育成相談			その他	合計
	虐待	その他		身体障害	知的障害	発達障害		性格行動	不登校	育児・しつけ		
平成30年度	319	298	74	7	94	83	4	159	30	238	275	1,581

※平成29年度まで福祉行政報告例第60表を掲載していたが、同表が廃止されたことに伴い、平成30年度分は家庭児童相談室の受付処理簿を基にした表を作成。

(2) 相談処理別推移

年度	福祉主事の指導	助産施設	母子生活支援施設	保育所	条法第22・23の報告	送致児童相談所への通知等	児童福祉委員による調査の完了	他機関に紹介	その他・助言	合計
平成26年度	0	44	0	0	0	0	0	9	21	74
平成27年度	0	36	0	0	0	3	0	5	31	75
平成28年度	0	41	0	0	0	0	1	33	75	
平成29年度	0	35	0	0	0	0	8	76	119	
平成30年度	0	44	0	0	0	0	0	42	86	

(3) 相談経路別推移

年度	発見	児童員からの通告	児童相談所からの送致	児童相談所から委嘱	保健所から通知	警察関係から通告	その他県関係から通告	市町村から通告	学校から相談	家族・親戚から相談	本人から相談	その他から通告等	合計
平成26年度	0	0	10	0	0	0	4	45	3	5	0	7	74
平成27年度	0	0	15	0	0	0	0	39	3	0	0	18	75
平成28年度	0	0	0	9	0	0	0	43	2	11	0	10	75
平成29年度	0	0	16	0	1	0	0	45	1	2	0	54	119
平成30年度	0	0	3	0	0	1	3	55	0	1	7	16	86

2 母子・父子及び寡婦福祉統計

(1) 管内の状況

平成31年3月末現在の当所管内の児童扶養手当受給者数は8,832世帯で受給率は4.4%となっており、県の受給率3.9%より0.5%多くなっている。

中部管内市町村別 児童扶養手当受給者数の状況

市町村	人 口	総世帯数 (A)	児童扶養手当 受給者数	
			総 数 (B)	B/A (C)
恩納村	10,768	4,321	144	3.3%
宜野座村	5,749	2,175	85	3.9%
金武町	11,338	4,806	169	3.5%
読谷村	39,568	14,636	613	4.2%
嘉手納町	13,576	5,253	265	5.0%
北谷町	28,341	11,235	557	5.0%
北中城村	16,579	6,022	231	3.8%
中城村	21,189	8,177	255	3.1%
郡部計	147,108	56,625	2,319	4.1%
宜野湾市	97,528	41,627	1,609	3.9%
沖縄市	141,321	57,119	2,635	4.6%
うるま市	121,104	45,901	2,269	4.9%
市部計	359,953	144,647	6,513	4.5%
中部管内合計	507,061	201,272	8,832	4.4%
沖縄県全体	1,451,392	596,401	23,238	3.9%

※児童扶養手当受給者数は平成31年3月末現在の報告値

※人口及び総世帯数については、県統計課とりまとめ
による推計人口（平成31年3月1日現在）より

(2) 母子及び父子並びに寡婦福祉資金の貸付

母子及び父子並びに寡婦福祉資金の年度別申請処理状況

年度	区分	新規 申込 件数A	貸付不承認件数			貸付承認 件数B	新規申込に対する承認 状況の割合 A/B
			取下	却下	辞退		
平成26年度	母子	45	7	0	0	38	84%
	寡婦	4	0	0	0	4	100%
平成27年度	母子	55	11	0	0	44	80%
	寡婦	1	0	0	0	1	100%
	父子	4	0	0	0	4	100%
平成28年度	母子	58	4	0	0	54	93%
	寡婦	5	0	0	0	5	100%
	父子	1	0	0	0	1	100%
平成29年度	母子	36	2	1	1	32	89%
	寡婦	2	0	0	0	2	100%
	父子	5	0	0	0	5	100%
平成30年度	母子	60	8	2	6	44	73%
	寡婦	0	0	0	0	0	0%
	父子	1	0	0	0	1	100%

母子父子寡婦福祉資金の年度別資金別貸付状況

単位：千円

資金別	区分	平成26年度		平成27年度		平成28年度		平成29年度		平成30年度	
		件数	金額	件数	金額	件数	金額	件数	金額	件数	金額
事業開始資金	母子			2	3,673					1	1,000
	寡婦										
	父子										
事業継続資金	母子										
	寡婦										
	父子										
修学資金	母子	44	21,992	43	24,366	41	22,564	43	28,537	52	35,613
	寡婦	5	1,954	4	2,760	2	1,788	1	636	2	1,752
	父子					2	852	4	1,473	5	3,489
就学支度資金	母子	11	4,620	11	4,539	30	14,577	9	1,695	14	4,898
	寡婦			1	580					1	370
	父子					3	552	2	363	1	503
修業資金	母子	10	5,192	6	3,204	5	2,101	1	576	3	1,776
	寡婦	1	70	1	816						
	父子							1	276		
就職支度資金	母子							1	93		
	寡婦										
	父子									1	330
医療介護資金	母子										
	寡婦	1	135								
	父子										
生活資金	母子	3	1,320	1	834	5	2,532	4	1,643	1	300
	寡婦							2	564		
	父子										
住宅資金	母子										
	寡婦										
	父子										
転宅資金	母子			2	458			1	216		
	寡婦			1	102						
	父子										
技能習得資金	母子	11	6,240	9	5,106	9	6,720	8	5,718	5	3,984
	寡婦										
	父子			1	408	1	408				
合計	母子	79	39,364	74	42,180	90	48,494	67	38,478	76	47,571
	寡婦	7	2,159	7	4,258	2	1,788	3	1,200	3	2,122
	父子	0	0	1	408	6	1,812	7	2,112	7	4,322

平成30年度 市町村別母子及び寡婦福祉資金の貸付状況

(単位:千円)

市町村	区分	事業開始資金		事業継続資金		修学資金		技能習得資金		修業資金		就職支度資金		医療介護資金		生活資金		住宅資金		転宅資金		就学支度資金		合計			
		件数	金額	件数	金額	件数	金額	件数	金額	件数	金額	件数	金額	件数	金額	件数	金額	件数	金額	件数	金額	件数	金額	件数	金額	件数	金額
市町村	母子					15	8,758	3	1,908														3	740	21	11,406	
	父子																										
	寡婦					1	1,152																		1	1,152	
直野湾市	母子					16	10,682	1	444	1	480												5	1,738	23	13,344	
	父子					1	744																1	503	2	1,247	
	寡婦																										
沖縄市	母子					11	8,307	1	1,632	1	480												3	1,450	17	12,169	
	父子					2	432																		2	432	
	寡婦					1	600																1	370	2	970	
うるま市	母子																						1	590	1	590	
	父子					1	1,908																		1	1,908	
	寡婦																								0	0	
恩納村	母子					1	1,152																		1	1,152	
	父子					1	405																		1	405	
	寡婦																								0	0	
直野座村	母子																								4	3,204	
	父子					4	3,204																		0	0	
	寡婦																								0	0	
金武町	母子																								1	1,000	
	父子																								0	0	
	寡婦																								0	0	
読谷村	母子																								1	816	
	父子																								0	0	
	寡婦																								0	0	
嘉手納町	母子									1	816														1	816	
	父子																								0	0	
	寡婦																								0	0	
北谷町	母子					1	1,764																1	100	2	1,864	
	父子																								0	0	
	寡婦																								0	0	
北中城村	母子					2	1,746																		2	1,746	
	父子																								1	330	
	寡婦																								0	0	
中城村	母子																								1	280	
	父子																								0	0	
	寡婦																								0	0	
合計	母子	1	1,000	0	0	50	35,613	5	3,984	3	1,776	0	0	1	300	0	0	0	0	0	0	0	14	4,898	74	47,571	
	父子	0	0	0	0	5	3,489	0	0	0	0	1	330	0	0	0	0	0	0	0	0	0	1	503	7	4,322	
	寡婦	0	0	0	0	2	1,752	0	0	0	0	0	0	0	0	0	0	0	0	0	0	0	1	370	3	2,122	

(3) 母子・父子及び寡婦福祉資金の償還


母子・父子及び寡婦福祉資金の貸付制度は、母子家庭等の経済的自立を図るための制度であるが、もともと生活基盤の弱い母子家庭等のため償還状況は必ずしも好ましくなく、償還指導強化のため償還督促月間の実施、また分納、支払猶予等いろいろな方法で償還促進に努めているところである。

母子・父子及び寡婦福祉資金償還状況の推移

(単位：千円)

年度	区分	償 還 状 況			過 年 度 分			現 年 度 分		
		調定額	収入額	償還率 (%)	調定額	収入額	償還率 (%)	調定額	収入額	償還率 (%)
平成26年度	母 子	133,797	53,616	40.07	92,264	15,169	16.44	41,534	38,448	92.57
	寡 婦	9,811	4,292	43.75	6,399	880	13.75	3,412	3,412	100.00
平成27年度	母 子	113,088	47,568	42.06	75,773	12,420	16.39	37,315	35,147	94.19
	寡 婦	8,614	3,725	43.25	5,519	679	12.30	3,094	3,046	98.45
平成28年度	母 子	99,353	39,516	39.77	65,521	8,381	12.79	33,832	31,134	92.03
	寡 婦	7,595	2,913	38.36	4,889	289	5.90	2,706	2,625	96.99
平成29年度	母 子	94,413	39,247	41.57	59,837	7,541	12.60	34,577	31,706	91.70
	寡 婦	7,455	2,888	38.74	4,681	229	4.89	2,774	2,659	95.88
平成30年度	母 子	89,380	38,296	42.85	53,232	5,714	10.73	36,148	32,582	90.13
	寡 婦	6,676	2,127	31.86	4,567	273	5.98	2,110	1,854	87.89
	父 子	55	55	100.00				55	55	100.00

※ 平成29年度まで父子福祉資金の調定額なし



母子・父子及び寡婦福祉資金別償還状況

平成30年度 (単位:千円)

資金別	区分	合 計						過年度						現年度					
		償還免除 及び不納 欠損額		収入済額		償還率 (%)		償還免除 及び不納 欠損額		収入済額		償還率 (%)		償還免除 及び不納 欠損額		収入済額		償還率 (%)	
		調定額	償還免除 及び不納 欠損額	収入済額	償還率 (%)	調定額	償還免除 及び不納 欠損額	収入済額	償還率 (%)	調定額	償還免除 及び不納 欠損額	収入済額	償還率 (%)	調定額	償還免除 及び不納 欠損額	収入済額	償還率 (%)		
事業開始資金	母子	23,240	3,970	1,750	7.53	22,358	3,970	868	3.88	882	0	882	100.00	0	0	882	100.00		
	寡婦	1,280	0	0	0.00	1,280	0	0	0.00	0	0	0	0.00	0	0	0	0.00		
事業継続資金	父子	0	0	0	0.00	0	0	0	0.00	0	0	0	0.00	0	0	0	0.00		
	寡婦	253	0	85	33.69	217	0	76	35.20	36	0	36	100.00	0	0	9	24.51		
修学資金	父子	0	0	0	0.00	0	0	0	0.00	0	0	0	0.00	0	0	0	0.00		
	寡婦	49,170	635	26,070	53.02	24,684	635	4,075	16.51	24,486	0	21,995	89.83	0	0	1,492	89.24		
技能習得資金	母子	2,849	0	2,311	81.13	419	0	87	20.63	2,430	0	2,225	91.57	0	0	0	0.00		
	寡婦	146	0	0	0.00	146	0	0	0.00	0	0	0	0.00	0	0	0	0.00		
修業資金	父子	3,769	0	3,046	80.82	588	0	63	10.74	3,181	0	2,983	93.78	0	0	66	47.95		
	寡婦	138	0	66	47.95	0	0	0	0.00	138	0	12	100.00	0	0	12	100.00		
就職支度資金	父子	0	0	0	0.00	0	0	0	0.00	0	0	0	0.00	0	0	0	0.00		
	寡婦	14	0	14	100.00	0	0	0	0.00	14	0	14	100.00	0	0	14	100.00		
医療介護資金	母子	451	65	44	9.81	418	65	44	10.56	32	0	0	0.00	0	0	0	0.00		
	寡婦	176	0	105	59.62	105	0	38	35.71	71	0	68	94.75	0	0	0	0.00		
生活資金	父子	3,464	48	1,047	30.22	2,216	48	103	4.63	1,249	0	944	75.61	0	0	0	0.00		
	寡婦	474	0	129	27.11	345	0	0	0.00	129	0	129	100.00	0	0	0	0.00		
住宅資金	父子	145	0	30	20.72	145	0	30	20.72	0	0	0	0.00	0	0	0	0.00		
	寡婦	0	0	0	0.00	0	0	0	0.00	0	0	0	0.00	0	0	0	0.00		
転宅資金	父子	496	0	145	29.19	328	0	19	5.74	168	0	126	74.98	0	0	0	0.00		
	寡婦	25	0	25	100.00	13	0	13	100.00	13	0	13	100.00	0	0	0	0.00		
就学支度資金	母子	5,544	35	3,768	67.97	1,859	35	350	18.83	3,685	0	3,418	92.76	0	0	0	0.00		
	寡婦	158	0	107	68.04	70	0	20	28.39	87	0	87	100.00	0	0	0	0.00		
結婚資金	父子	0	0	0	0.00	0	0	0	0.00	0	0	0	0.00	0	0	0	0.00		
	寡婦	0	0	0	0.00	0	0	0	0.00	0	0	0	0.00	0	0	0	0.00		
児童扶養資金	父子	0	0	0	0.00	0	0	0	0.00	0	0	0	0.00	0	0	0	0.00		
	寡婦	89,380	4,752	38,296	42.85	53,232	4,752	5,714	10.73	36,148	0	32,582	90.13	0	0	0	0.00		
計	母子	6,676	0	2,127	31.86	4,567	0	273	5.98	2,110	0	1,854	87.89	0	0	0	0.00		
	寡婦	55	0	55	100.00	0	0	0	0.00	55	0	55	100.00	0	0	0	0.00		
収入未済額	母子	46,332	46,332	0	0.00	0	46,332	0	0.00	0	46,332	0	0.00	0	0	0	0.00		
	寡婦	4,549	4,549	0	0.00	0	4,549	0	0.00	0	4,549	0	0.00	0	0	0	0.00		
収入未済額		0		0		0		0		0		0		0		0		0	

3 生活保護統計

(1) 生活保護の状況（平成31年3月末現在）

沖 縄 県	
管内面積	2,276.64 km ²
管内人口	1,451,392 人
被保護世帯数	29,177 世帯
被保護人員	37,686 人
保護率	24.90 ‰

(被保護者調査: 那覇市を含む)

中部福祉事務所	
管内面積	211.05 km ²
管内人口	151,107 人
被保護世帯数	1,724 世帯
被保護人員	2,238 人
保護率	14.81 ‰

恩 納 村	
面積	50.87 km ²
人口	11,005 人
被保護世帯数	78 世帯
被保護人員	92 人
保護率	8.36 ‰

読 谷 村	
面積	35.17 km ²
人口	41,350 人
被保護世帯数	381 世帯
被保護人員	509 人
保護率	12.31 ‰

金 武 町	
面積	37.88 km ²
人口	11,510 人
被保護世帯数	303 世帯
被保護人員	365 人
保護率	31.71 ‰

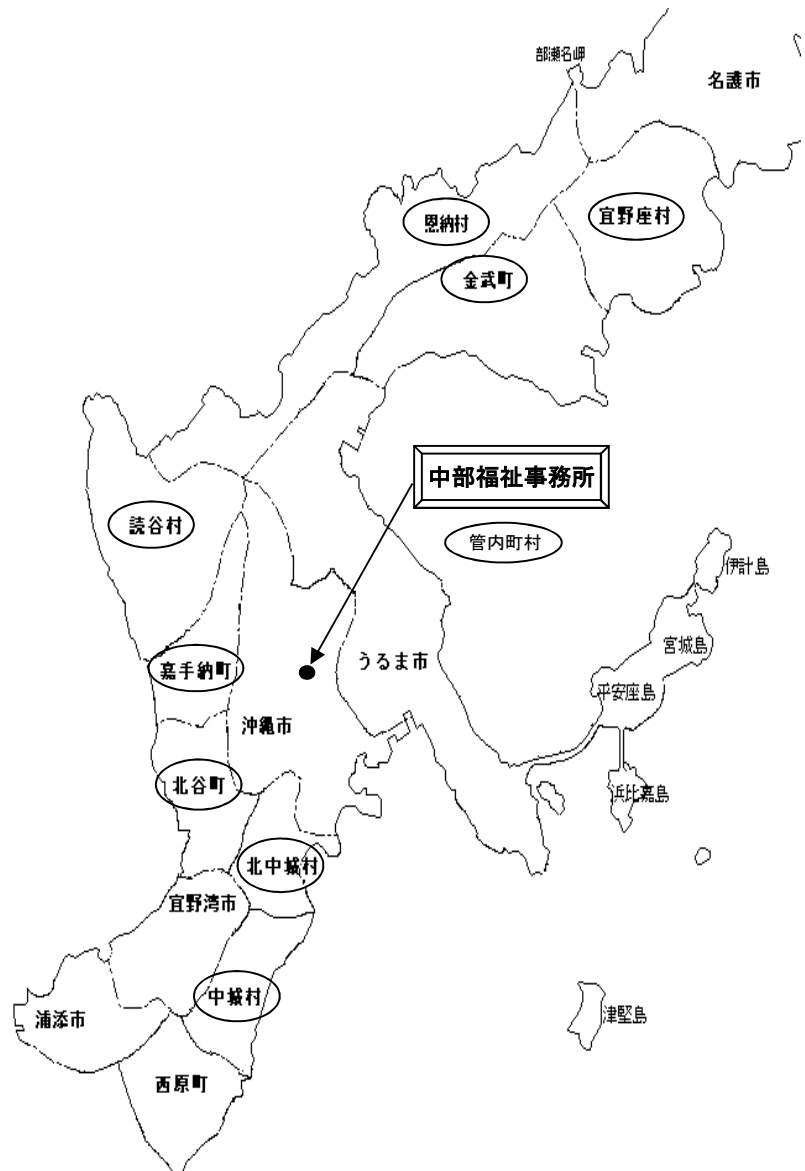
宜 野 座 村	
面積	31.32 km ²
人口	6,074 人
被保護世帯数	64 世帯
被保護人員	83 人
保護率	13.66 ‰

嘉 手 納 町	
面積	15.04 km ²
人口	13,588 人
被保護世帯数	294 世帯
被保護人員	401 人
保護率	29.51 ‰

北 谷 町	
面積	13.78 km ²
人口	28,913 人
被保護世帯数	294 世帯
被保護人員	398 人
保護率	13.77 ‰

北 中 城 村	
管内面積	11.53 km ²
管内人口	17,360 人
被保護世帯数	158 世帯
被保護人員	207 人
保護率	11.92 ‰

中 城 村	
管内面積	15.46 km ²
管内人口	21,307 人
被保護世帯数	152 世帯
被保護人員	183 人
保護率	8.59 ‰

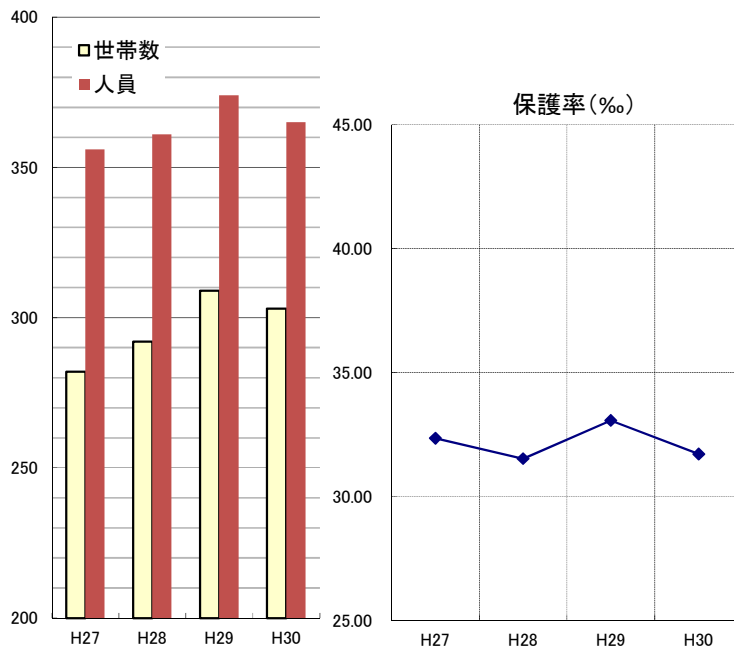


(2) 年度別保護実施状況

ア 年度別保護実施状況

(金武町)

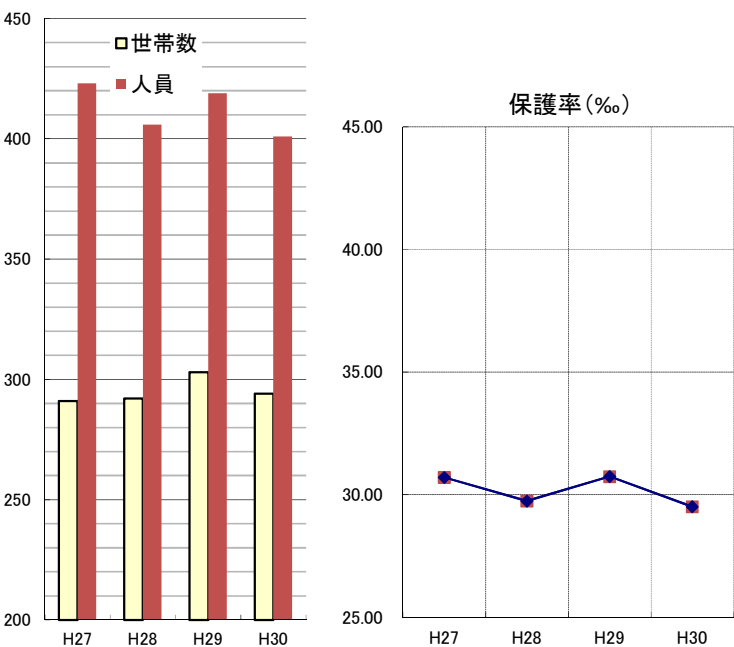
年度	世帯数	人員	保護率(%)
H26	265	370	32.35
H27	282	356	32.35
対前年度比	106.4	96.2	100.0
H28	292	361	31.52
対前年度比	103.5	101.4	97.4
H29	309	374	33.06
対前年度比	105.8	103.6	104.9
H30	303	365	31.71
対前年度比	98.1	97.6	95.9



イ 年度別保護実施状況

(嘉手納町)

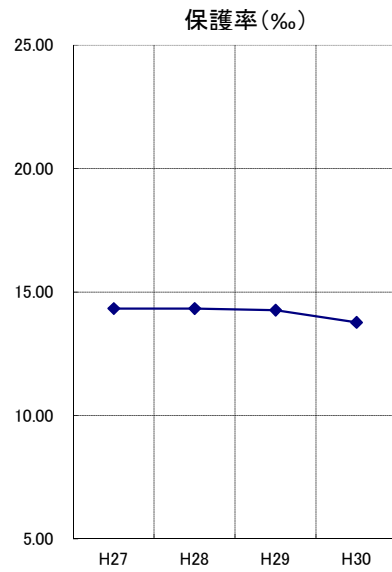
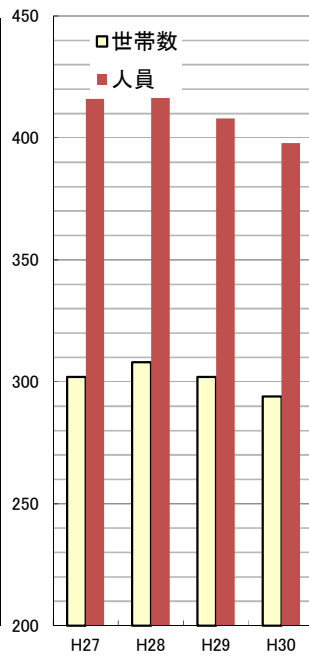
年度	世帯数	人員	保護率(%)
H26	277	413	29.92
H27	291	423	30.7
対前年度比	105.1	102.4	102.6
H28	292	406	29.74
対前年度比	100.3	96.0	96.9
H29	303	419	30.74
対前年度比	103.8	103.2	103.4
H30	294	401	29.51
対前年度比	97.0	95.7	96.0



ウ 年度別保護実施状況

(北谷町)

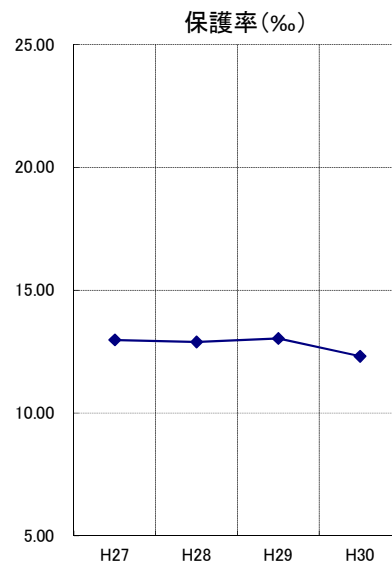
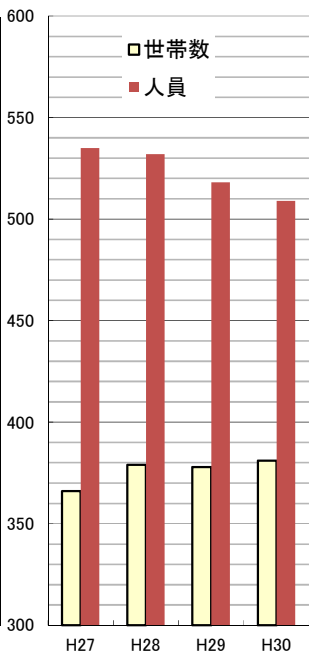
年度	世帯数	人員	保護率(%)
H26	293	426	14.77
H27	302	416	14.33
対前年度比	103.1	97.7	97.0
H28	308	417	14.33
対前年度比	102.0	100.2	100.0
H29	302	408	14.27
対前年度比	98.1	97.8	99.6
H30	294	398	13.77
対前年度比	97.4	97.5	96.5



エ 年度別保護実施状況

(読谷村)

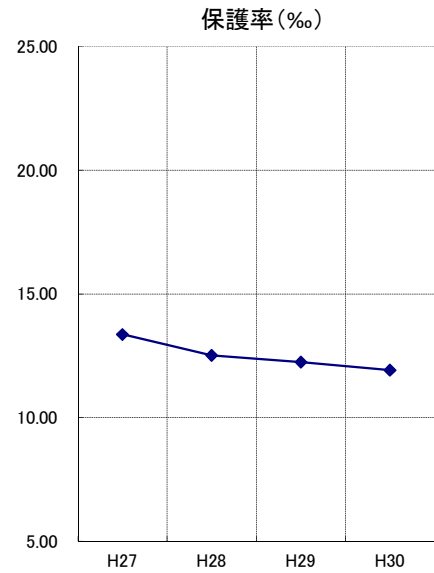
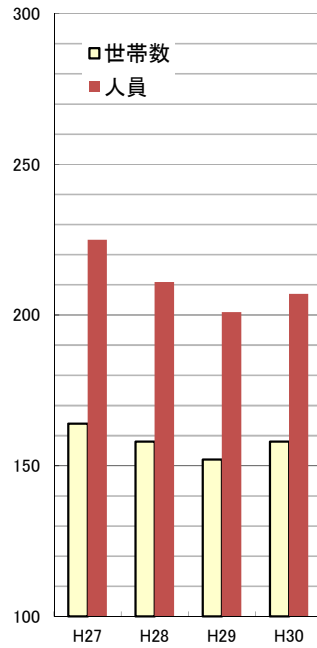
年度	世帯数	人員	保護率(%)
H26	363	521	12.69
H27	366	535	12.98
対前年度比	100.8	102.7	102.3
H28	379	532	12.89
対前年度比	103.6	99.4	99.3
H29	378	518	13.03
対前年度比	99.7	97.4	101.1
H30	381	509	12.31
対前年度比	100.8	98.3	94.5



才 年度別保護実施状況

(北中城村)

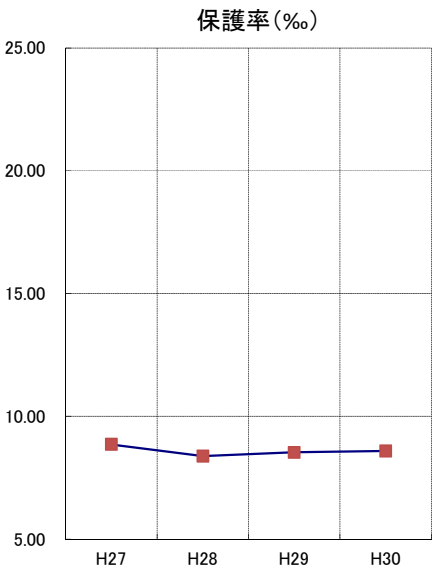
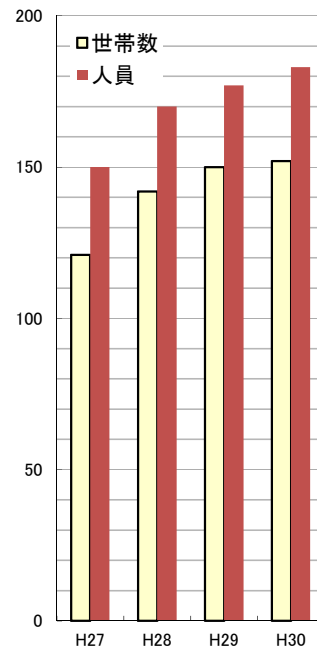
年度	世帯数	人員	保護率(%)
H26	158	225	11.66
H27	164	225	13.37
対前年度比	103.8	100.0	114.7
H28	158	211	12.52
対前年度比	96.3	93.8	93.6
H29	152	201	12.25
対前年度比	96.2	95.3	97.8
H30	158	207	11.92
対前年度比	103.9	103.0	97.3



カ 年度別保護実施状況

(中城村)

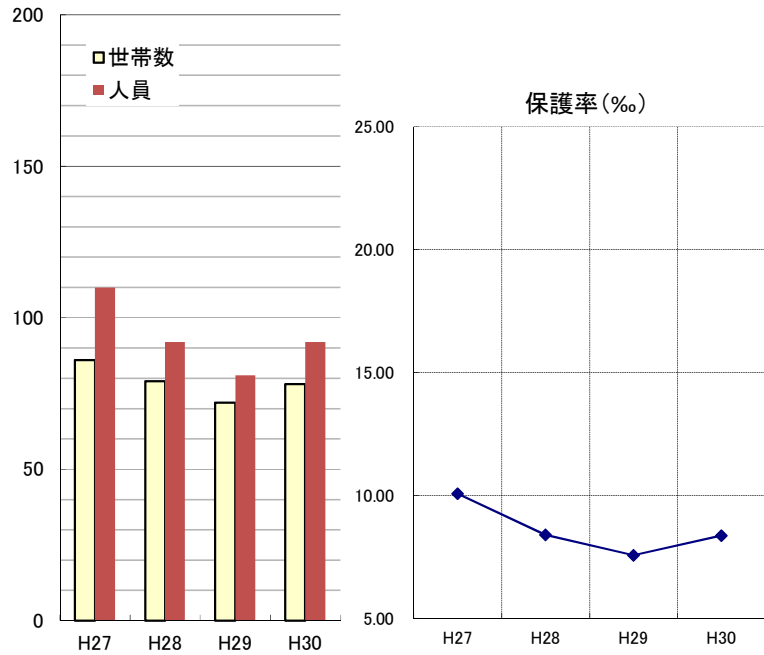
年度	世帯数	人員	保護率(%)
H26	122	150	7.95
H27	121	150	8.86
対前年度比	99.2	100.0	111.4
H28	142	170	8.38
対前年度比	117.4	113.3	94.6
H29	150	177	8.54
対前年度比	105.6	104.1	101.9
H30	152	183	8.59
対前年度比	101.3	103.4	100.6



キ 年度別保護実施状況

(恩納村)

年度	世帯数	人員	保護率(%)
H26	90	116	10.75
H27	86	110	10.07
対前年度比	95.6	94.8	93.7
H28	79	92	8.4
対前年度比	91.9	83.6	83.4
H29	72	81	7.57
対前年度比	91.1	88.0	90.1
H30	78	92	8.36
対前年度比	108.3	113.6	110.4



ク 年度別保護実施状況

(宜野座村)

年度	世帯数	人員	保護率(%)
H26	51	69	11.72
H27	57	80	13.60
対前年度比	111.8	115.9	116.0
H28	63	84	14.06
対前年度比	110.5	105.0	103.4
H29	61	78	13.73
対前年度比	96.8	92.9	97.7
H30	64	83	13.66
対前年度比	104.9	106.4	99.5

