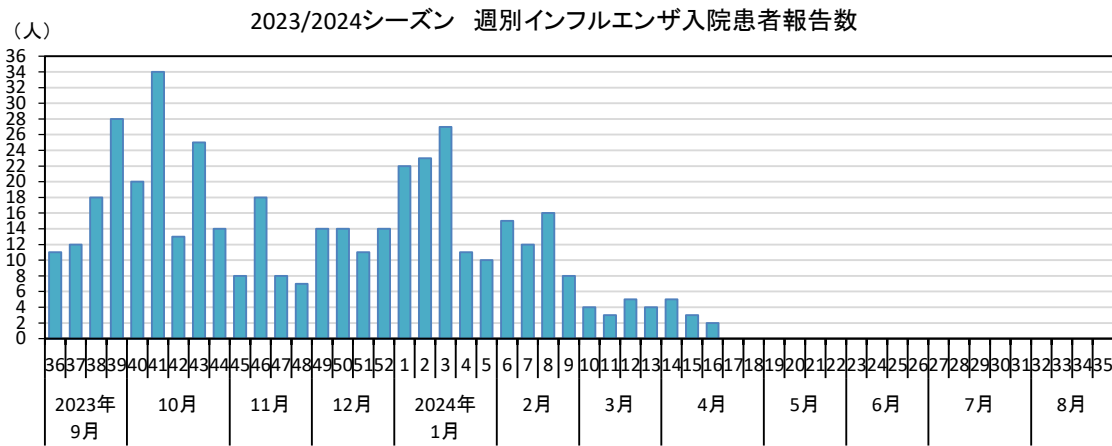
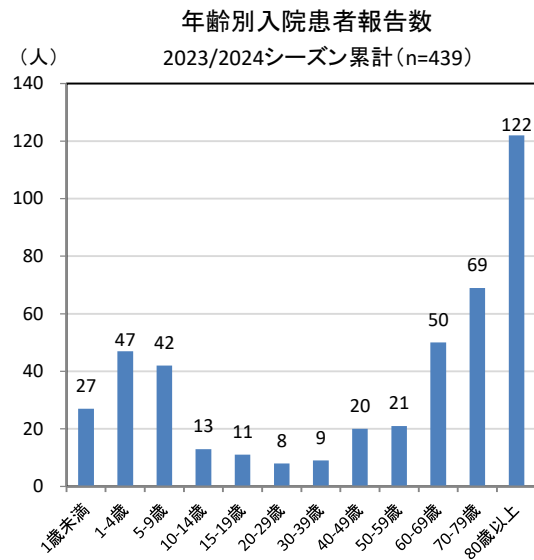
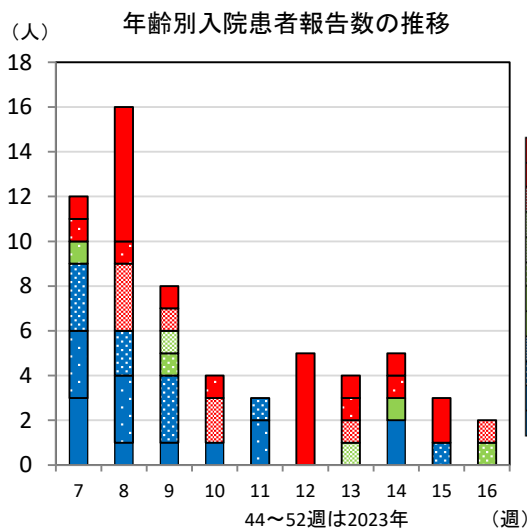


1 週別入院患者数



2 年齢別入院患者数



3 入院時の対応

(1) 2024年第16週(4/15~4/21)

| | 1歳未満 | 1-4歳 | 5-9歳 | 10-14歳 | 15-19歳 | 20-29歳 | 30-39歳 | 40-49歳 | 50-59歳 | 60-69歳 | 70-79歳 | 80歳以上 | 計 |
|-----------|------|------|------|--------|--------|--------|--------|--------|--------|--------|--------|-------|---|
| ICU入室 | 0 | 0 | 0 | 0 | 0 | 0 | 0 | 0 | 0 | 0 | 0 | 0 | 0 |
| 人工呼吸器の利用 | 0 | 0 | 0 | 0 | 0 | 0 | 0 | 0 | 0 | 0 | 0 | 0 | 0 |
| 頭部CT検査 | 0 | 0 | 0 | 0 | 0 | 0 | 0 | 0 | 0 | 0 | 0 | 0 | 0 |
| 頭部MRI検査 | 0 | 0 | 0 | 0 | 0 | 0 | 0 | 0 | 0 | 0 | 0 | 0 | 0 |
| 脳波検査 | 0 | 0 | 0 | 0 | 0 | 0 | 0 | 0 | 0 | 0 | 0 | 0 | 0 |
| いずれにも該当せず | 0 | 0 | 0 | 0 | 0 | 0 | 1 | 0 | 0 | 1 | 0 | 0 | 2 |
| 入院患者数 | 0 | 0 | 0 | 0 | 0 | 0 | 1 | 0 | 0 | 1 | 0 | 0 | 2 |

(2) 2023/2024シーズン累計(2023/9/4~2024/9/1)

| | 1歳未満 | 1-4歳 | 5-9歳 | 10-14歳 | 15-19歳 | 20-29歳 | 30-39歳 | 40-49歳 | 50-59歳 | 60-69歳 | 70-79歳 | 80歳以上 | 計 |
|-----------|------|------|------|--------|--------|--------|--------|--------|--------|--------|--------|-------|-----|
| ICU入室 | 1 | 3 | 1 | 4 | 0 | 1 | 0 | 1 | 0 | 3 | 1 | 1 | 16 |
| 人工呼吸器の利用 | 2 | 7 | 7 | 4 | 0 | 1 | 0 | 2 | 3 | 1 | 4 | 5 | 36 |
| 頭部CT検査 | 2 | 4 | 3 | 3 | 0 | 0 | 0 | 0 | 1 | 5 | 13 | 18 | 49 |
| 頭部MRI検査 | 0 | 2 | 2 | 1 | 0 | 0 | 0 | 0 | 1 | 2 | 3 | 2 | 13 |
| 脳波検査 | 0 | 0 | 1 | 1 | 0 | 0 | 0 | 0 | 0 | 0 | 0 | 0 | 2 |
| いずれにも該当せず | 23 | 37 | 32 | 7 | 11 | 7 | 9 | 18 | 18 | 43 | 52 | 100 | 357 |
| 入院患者数 | 27 | 47 | 42 | 13 | 11 | 8 | 9 | 20 | 21 | 50 | 69 | 122 | 439 |